

UNIVERSIDAD INTERCULTURAL DE SAN LUIS POTOSÍ
ASUNTO: ENTREGA DE ESTADOS FINANCIEROS
No. de Oficio: UICSLP/JC/09/2022

San Luis Potosí., S.L.P., 06 de abril de 2022

"Por la diversidad cultural, riqueza de nuestra identidad"

C.P. ALFREDO ARREDONDO OLIVARES
DIRECTOR DE CONTABILIDAD GUBERNAMENTAL
PRESENTE. –



En atención al oficio CIRCULAR SF/DCG/574/2018, remito a usted los Estados Financieros Armonizados y Reportes Presupuestales correspondientes al mes de **MARZO-1er TRIM** de **2022** de la **Universidad Intercultural de San Luis Potosí**.

Sin otro asunto en particular, quedo a sus apreciables órdenes.



ATENTAMENTE



AURORA ORDUÑA CORREA
RECTORA



2022, "Año de las y los migrantes de San Luis Potosí"

c.c.p. Cutberto Mario Tenorio Antonio. - Dirección General de Planeación y Presupuesto para su conocimiento
c.p.p. Lilia Villafuerte Zavala. - Contralor General del Estado para su conocimiento
c.c.p. Marcelo Calzada Silva. - Contralor Interno de Organismos Descentralizados S.E.G.E. para su conocimiento
c.c.p. Archivo
Dra,aoc/Dr. Igha/Cp,algn*



UNIVERSIDAD INTERCULTURAL DE SAN LUIS POTOSÍ
"Por la diversidad cultural, riqueza de nuestra identidad"

JEFATURA DE CONTABILIDAD
Arista#925 Col. Tequisquiapan CP78230, Tel. (444)8-13-80-70 Ext. 116
ana.cedillo@uicslp.edu.mx
San Luis Potosí, S.L.P.

UNIVERSIDAD INTERCULTURAL DE SAN LUIS POTOSÍ
ASUNTO: ENTREGA DE ESTADOS FINANCIEROS
Oficio No. UICSLP/JC/10/2022

San Luis Potosí., S.L.P., a 06 de abril de 2022

"Por la diversidad cultural, riqueza de nuestra identidad"

LIC JUAN ANTONIO ALVARADO MARTÍNEZ
DIRECCION DE EDUCACION MEDIA SUPERIOR Y SUPERIOR
DE LA SECRETARIA DE EDUCACION DEL GOBIERNO DEL ESTADO
P R E S E N T E.-

En atención al oficio CIRCULAR SF/DCG/574/2018, remito a usted los Estados Financieros Armonizados y Reportes Presupuestales correspondientes al mes de **MARZO-1er TRIM** de **2022** de la **Universidad Intercultural de San Luis Potosí.**

Sin otro asunto en particular, quedo a sus apreciables órdenes.

ATENTAMENTE




AURORA ORDUÑA CORREA
RECTORA



2022, "Año de las y los migrantes de San Luis Potosí"

c.c.p. Archivo
Dra.aoc/Dr.loja/Cp.alcm*



UNIVERSIDAD INTERCULTURAL DE SAN LUIS POTOSÍ
"Por la diversidad cultural, riqueza de nuestra identidad"

JEFATURA DE CONTABILIDAD
Arista #925 Col. Tequisquiapan CP 78230, Tel. (444)8-13-80-70 Ext. 116
ana.cedillo@uicslp.edu.mx
San Luis Potosí, S.L.P.

UNIVERSIDAD INTERCULTURAL DE SAN LUIS POTOSÍ

ESTADOS FINANCIEROS ARMONIZADOS

CORRESPONDIENTES AL MES DE MARZO - 1er TRIMESTRE 2022

INDICE:

Información Contable:

- ✓ Estado de Actividades
- ✓ Estado de Situación Financiera
- ✓ Estado de Variación en la Hacienda Pública
- ✓ Estado de Cambios en la Situación Financiera
- ✓ Estado de Flujos de Efectivo
- ✓ Notas a los Estados Financieros
- ✓ Estado Analítico del Activo
- ✓ Estado Analítico de la Deuda y Otros Pasivos
- ✓ Balanza de Comprobación

Información Presupuestaria:

- ✓ Estado Analítico de Ingresos.
- ✓ Estado Analítico del Presupuesto de Egresos en Clasificación Administrativa
- ✓ Estado Analítico del Presupuesto de Egresos en Clasificación Económica (Tipo de Gasto)
- ✓ Estado Analítico del Presupuesto de Egresos en Clasificación por Objeto de Gasto (Capítulo y Concepto)
- ✓ Estado Analítico del Presupuesto de Egresos por Clasificación Funcional
- ✓ Estado Analítico del Presupuesto de Egresos por Fuente de Financiamiento

Información Programática:

- ✓ Gasto por Categoría Programática
- ✓ Programas y Proyectos de Inversión

Anexos

- ✓ Acuse de envío-Pago Impuestos Febrero 2022
- ✓ Acuse de envío-Pago 3% sobre Nómina Febrero 2022

Estados Financieros de la Ley de Disciplina Financiera:

- ✓ Estado de Situación Financiera Detallado-LDF
- ✓ Informe Analítico de la Deuda Pública y Otros Pasivos-LDF
- ✓ Balance Presupuestario-LDF
- ✓ Estado Analítico de Ingresos Detallado-LDF
- ✓ Estado Analítico del Presupuesto de Egresos Detallado-LDF (Clasificación por Objeto del Gasto)
- ✓ Estado Analítico del Presupuesto de Egresos Detallado-LDF (Clasificación Administrativa)
- ✓ Estado Analítico del Presupuesto de Egresos Detallado-LDF (Clasificación Funcional)
- ✓ Estado Analítico del Presupuesto de Egresos Detallado-LDF (Clasificación de Servicios Personales por Categoría)
- ✓ Informe sobre Estudios Actuariales-LDF (No aplica y se adjunta formato)

Anexos Trimestrales:

- ✓ Informe sobre pasivos contingentes (No aplica y se adjunta formato)
- ✓ Informe de Endeudamiento Neto
- ✓ Informe de Intereses de la Deuda
- ✓ Indicadores de Postura Fiscal
- ✓ Relación de Bienes Muebles (*Se adjunta CD*)
- ✓ Relación de Bienes Inmuebles
- ✓ Relación de Cuentas Bancarias Productivas Específicas
- ✓ Relación de Esquemas Bursátiles y de Coberturas Financieras (*No aplica, se adjunta escrito*)

UNIVERSIDAD INTERCULTURAL DE SAN LUIS POTOSÍ


Estado de Actividades


Del 1 de Enero al 31 de Marzo de 2022 y 2021

(Pesos)

Concepto	2022	2021
INGRESOS Y OTROS BENEFICIOS		
Ingresos de la Gestión	3,984,419	876,026
Impuestos	0	0
Cuotas y Aportaciones de Seguridad Social	0	0
Contribuciones de Mejoras	0	0
Derechos	3,984,419	876,026
Productos	0	0
Aprovechamientos	0	0
Ingresos por Venta de Bienes y Prestación de Servicios	0	0
Participaciones, Aportaciones, Convenios, Incentivos Derivados de la Colaboración Fiscal, Fondos Distintos de Aportaciones, Transferencias, Asignaciones, Subsidios y Subvenciones, y Pensiones y Jubilaciones	11,772,000	9,250,000
Participaciones, Aportaciones, Convenios, Incentivos Derivados de la Colaboración Fiscal, Fondos Distintos de Aportaciones	0	0
Transferencias, Asignaciones, Subsidios y Subvenciones, y Pensiones y Jubilaciones	11,772,000	9,250,000
Otros Ingresos y Beneficios	0	2,353
Ingresos Financieros	0	0
Incremento por Variación de Inventarios	0	0
Disminución del Exceso de Estimaciones por Pérdida o Deterioro u Obsolescencia	0	0
Disminución del Exceso de Provisiones	0	0
Otros Ingresos y Beneficios Varios	0	2,353
Total de Ingresos y Otros Beneficios	15,756,419	10,128,379
GASTOS Y OTRAS PÉRDIDAS		
Gastos de Funcionamiento	11,517,993	10,830,739
Servicios Personales	10,524,205	9,826,753
Materiales y Suministros	63,625	75,583
Servicios Generales	930,163	928,403
Transferencias, Asignaciones, Subsidios y Otras Ayudas	0	0
Transferencias Internas y Asignaciones al Sector Público	0	0
Transferencias al Resto del Sector Público	0	0
Subsidios y Subvenciones	0	0
Ayudas Sociales	0	0
Pensiones y Jubilaciones	0	0
Transferencias a Fideicomisos, Mandatos y Contratos Análogos	0	0
Transferencias a la Seguridad Social	0	0
Donativos	0	0
Transferencias al Exterior	0	0
Participaciones y Aportaciones	0	0
Participaciones	0	0
Aportaciones	0	0
Convenios	0	0
Intereses, Comisiones y Otros Gastos de la Deuda Pública	0	0
Intereses de la Deuda Pública	0	0
Comisiones de la Deuda Pública	0	0
Gastos de la Deuda Pública	0	0
Costo por Coberturas	0	0
Apoyos Financieros	0	0
Otros Gastos y Pérdidas Extraordinarias	1,648,300	1,630,138
Estimaciones, Depreciaciones, Deterioros, Obsolescencia y Provisiones	1,622,563	1,630,138
Disminución de Inventarios	0	0
Aumento por Insuficiencia de Estimaciones por Pérdida o Deterioro y Aumento por Insuficiencia de Provisiones	0	0
Otros Gastos	25,737	0
Inversión Pública	0	0
Inversión Pública no Capitalizable	0	0
Total de Gastos y Otras Pérdidas	13,166,292	12,460,877
Resultados del Ejercicio (Ahorro/Desahorro)	2,590,127	-2,332,498

Bajo protesta de decir verdad declaramos que los Estados Financieros y sus Notas son razonablemente correctos y responsabilidad del emisor.


 DRA. AURORA ORDUNA CORREA
 RECTORÍA


 DR. LUIS OCTAVIO HERNÁNDEZ ARTEAGA
 SUBDIRECCIÓN ADMINISTRATIVA


 C.P. ANA LETICIA CEPILLA MENDOZA
 JEFATURA DE CONTABILIDAD

UNIVERSIDAD INTERCULTURAL DE SAN LUIS POTOSÍ
Estado de Situación Financiera
Al 31 de Marzo de 2022 y 2021
(Pesos)

CONCEPTO	Año		CONCEPTO	Año	
	2022	2021		2022	2021
ACTIVO			PASIVO		
Activo Circulante			Pasivo Circulante		
Efectivo y Equivalentes	3,831,664	8,246,496	Cuentas por Pagar a Corto Plazo	7,579,084	7,683,376
Derechos a Recibir Efectivo o Equivalentes	871,421	679,253	Documentos por Pagar a Corto Plazo	0	0
Derechos a Recibir Bienes o Servicios	0	0	Porción a Corto Plazo de la Deuda Pública a Largo Plazo	0	0
Inventarios	0	0	Títulos y Valores a Corto Plazo	0	0
Almacenes	0	0	Pasivos Diferidos a Corto Plazo	0	0
Estimación por Pérdida o Deterioro de Activos Circulantes	0	0	Fondos y Bienes de Terceros en Garantía y/o Administración a Corto Plazo	0	0
Otros Activos Circulantes	0	0	Provisiones a Corto Plazo	0	0
Total de Activos Circulantes	4,703,085	8,925,749	Total de Pasivos Circulantes	7,579,084	7,683,376
Activo No Circulante			Pasivo No Circulante		
Inversiones Financieras a Largo Plazo	0	0	Cuentas por Pagar a Largo Plazo	0	0
Derechos a Recibir Efectivo o Equivalentes a Largo Plazo	0	0	Documentos por Pagar a Largo Plazo	0	0
Bienes Inmuebles, Infraestructura y Construcciones en Proceso	104,136,152	101,726,979	Deuda Pública a Largo Plazo	0	0
Bienes Muebles	28,733,539	28,682,781	Pasivos Diferidos a Largo Plazo	0	0
Activos Intangibles	0	0	Fondos y Bienes de Terceros en Garantía y/o en Administración a Largo Plazo	0	0
Depreciación, Deterioro y Amortización Acumulada de Bienes	-47,644,555	-41,074,011	Provisiones a Largo Plazo	0	0
Activos Diferidos	105,488	105,488	Total de Pasivos No Circulantes	0	0
Estimación por Pérdida o Deterioro de Activos no Circulantes	0	0	Total del Pasivo	7,579,084	7,683,376
Otros Activos no Circulantes	0	0	HACIENDA PÚBLICA/ PATRIMONIO		
Total de Activos No Circulantes	85,330,623	89,441,237	Hacienda Pública/Patrimonio Contribuido		
Total del Activo	90,033,708	98,366,986	Aportaciones	4,668,121	4,668,121
			Donaciones de Capital	0	0
			Actualización de la Hacienda Pública / Patrimonio	0	0
			Hacienda Pública/Patrimonio Generado		
			Resultados del Ejercicio (Ahorro / Desahorro)	77,786,502	86,015,489
			Resultados de Ejercicios Anteriores	2,590,127	-2,332,498
			Revaluos	72,080,923	85,232,534
			Reservas	3,115,453	3,115,453
			Rectificaciones de Resultados de Ejercicios Anteriores	0	0
			Exceso o Insuficiencia en la Actualización de la Hacienda Pública/Patrimonio	0	0
			Resultado por Posición Monetaria	0	0
			Resultado por Tenencia de Activos no Monetarios	0	0
			Total Hacienda Pública/ Patrimonio	82,454,624	90,683,610
			Total del Pasivo y Hacienda Pública / Patrimonio	90,033,708	98,366,986

Bajo protesta de decir verdad declaramos que los Estados Financieros y sus Notas son razonablemente correctos y responsabilidades del emisor.

DRA. AURORA ORDUNA CORREA
RECTORIA


DR. LUIS OCTAVIO HERNÁNDEZ ARTEAGA
SUBDIRECCIÓN ADMINISTRATIVA


C.P. ANA LETICIA ESCOBAR CORDERO
JEFATURA DE CONTABILIDAD

UNIVERSIDAD INTERCULTURAL DE SAN LUIS POTOSÍ
 Estado de Variación en la Hacienda Pública
 Del 1 de Enero al 31 de Marzo de 2022
 (pesos)

Concepto	Hacienda Pública/Patrimonio Contribuido	Hacienda Pública/Patrimonio Generado de Ejercicios Anteriores	Hacienda Pública/Patrimonio Generado del Ejercicio	Exceso o Insuficiencia en la Actualización de la Hacienda Pública / Patrimonio	TOTAL
HACIENDA PÚBLICA/PATRIMONIO CONTRIBUIDO NETO DE 2021	4,668,121				4,668,121
Aportaciones	4,668,121				4,668,121
Donaciones de Capital	0				0
Actualización de la Hacienda Pública/Patrimonio	0				0
HACIENDA PÚBLICA / PATRIMONIO GENERADO NETO DE 2021		88,347,987	-2,332,498		86,015,489
Resultados del Ejercicio (Ahorro/Desahorro)			-2,332,498		-2,332,498
Resultados de Ejercicios Anteriores		85,232,534			85,232,534
Revaluos		3,115,453		0	3,115,453
Reservas		0			0
Rectificaciones de Resultados de Ejercicios Anteriores		0			0
EXCESO O INSUFICIENCIA EN LA ACTUALIZACIÓN DE LA HACIENDA PÚBLICA / PATRIMONIO NETO DE 2021				0	0
Resultado por Posición Monetaria				0	0
Resultado por Tenencia de Activos no Monetarios				0	0
HACIENDA PÚBLICA / PATRIMONIO NETO FINAL DE 2021	4,668,121	88,347,987	-2,332,498	0	90,683,610
CAMBIOS EN LA HACIENDA PÚBLICA/PATRIMONIO CONTRIBUIDO NETO DE 2022	0				0
Aportaciones	0				0
Donaciones de Capital	0				0
Actualización de la Hacienda Pública/Patrimonio	0				0
VARIACIONES DE LA HACIENDA PÚBLICA / PATRIMONIO GENERADO NETO DE 2022		-13,151,611	4,922,625		-8,228,986
Resultados del Ejercicio (Ahorro/Desahorro)			2,590,127		2,590,127
Resultados de Ejercicios Anteriores		-13,151,611	2,332,498		-10,819,113
Revaluos		0	0	0	0
Reservas		0	0	0	0
Rectificaciones de Resultados de Ejercicios Anteriores		0	0	0	0
CAMBIOS EN EL EXCESO O INSUFICIENCIA EN LA ACTUALIZACIÓN DE LA HACIENDA PÚBLICA / PATRIMONIO NETO DE 2022				0	0
Resultado por Posición Monetaria				0	0
Resultado por Tenencia de Activos no Monetarios				0	0
HACIENDA PÚBLICA / PATRIMONIO NETO FINAL DE 2022	4,668,121	75,196,376	2,590,127	0	82,454,624

Bajo protesta de decir verdad declaramos que los Estados Financieros y sus Notas son razonablemente correctos y responsabilidad del emisor


 Dra. AURORA ORDUÑA CORREA
 RECTORA


 C.P. ANA LETICIA DEL REALINO
 JEFEATURA DE CONTABILIDAD


 DR. LUIS OCTAVIO HERNÁNDEZ ARTEAGA
 SUBDIRECCIÓN ADMINISTRATIVA

UNIVERSIDAD INTERCULTURAL DE SAN LUIS POTOSÍ
Estado de Cambios en la Situación Financiera
Del 1 de Enero al 31 de Marzo de 2022
(Pesos)

Concepto	Origen	Aplicación
ACTIVO	10,985,375	2,652,097
Activo Circulante	4,414,831	192,167
Efectivo y Equivalentes	4,414,831	0
Derechos a Recibir Efectivo o Equivalentes	0	192,167
Derechos a Recibir Bienes o Servicios	0	0
Inventarios	0	0
Almacenes	0	0
Estimación por Pérdida o Deterioro de Activos Circulantes	0	0
Otros Activos Circulantes	0	0
Activo No Circulante	6,570,544	2,459,930
Inversiones Financieras a Largo Plazo	0	0
Derechos a Recibir Efectivo o Equivalentes a Largo Plazo	0	0
Bienes Inmuebles, Infraestructura y Construcciones en Proceso	0	2,409,172
Bienes Muebles	0	50,757
Activos Intangibles	0	0
Depreciación, Deterioro y Amortización Acumulada de Bienes	6,570,544	0
Activos Diferidos	0	0
Estimación por Pérdida o Deterioro de Activos no Circulantes	0	0
Otros Activos no Circulantes	0	0
PASIVO	0	104,292
Pasivo Circulante	0	104,292
Cuentas por Pagar a Corto Plazo	0	104,292
Documentos por Pagar a Corto Plazo	0	0
Porción a Corto Plazo de la Deuda Pública a Largo Plazo	0	0
Títulos y Valores a Corto Plazo	0	0
Pasivos Diferidos a Corto Plazo	0	0
Fondos y Bienes de Terceros en Garantía y/o Administración a Corto Plazo	0	0
Provisiones a Corto Plazo	0	0
Otros Pasivos a Corto Plazo	0	0
Pasivo No Circulante	0	0
Cuentas por Pagar a Largo Plazo	0	0
Documentos por Pagar a Largo Plazo	0	0
Deuda Pública a Largo Plazo	0	0
Pasivos Diferidos a Largo Plazo	0	0
Fondos y Bienes de Terceros en Garantía y/o en Administración a Largo Plazo	0	0
Provisiones a Largo Plazo	0	0
HACIENDA PÚBLICA/ PATRIMONIO	4,922,625	13,151,611
Hacienda Pública/Patrimonio Contribuido	0	0
Aportaciones	0	0
Donaciones de Capital	0	0
Actualización de la Hacienda Pública / Patrimonio	0	0
Hacienda Pública/Patrimonio Generado	4,922,625	13,151,611
Resultados del Ejercicio (Ahorro / Desahorro)	4,922,625	0
Resultados de Ejercicios Anteriores	0	13,151,611
Revalúos	0	0
Reservas	0	0
Rectificaciones de Resultados de Ejercicios Anteriores	0	0
Exceso o Insuficiencia en la Actualización de la Hacienda Pública/Patrimonio	0	0
Resultado por Posición Monetaria	0	0
Resultado por Tenencia de Activos no Monetarios	0	0

Bajo protesta de decir verdad declaramos que los Estados Financieros y sus Notas son razonablemente correctos y responsabilidad del emisor.

DRA. AURORA ORBUÑA CORREA
RECTORÍA

DR. LUIS OCTAVIO HERNÁNDEZ ARTEAGA
SUBDIRECCIÓN ADMINISTRATIVA

C.P. ANA LETICIA CEBILLO MENDOZA
JEFATURA DE CONTABILIDAD

UNIVERSIDAD INTERCULTURAL DE SAN LUIS POTOSÍ
Estado de Flujos de Efectivo
Del 1 de Enero al 31 de Marzo de 2022 y 2021
(Pesos)

Concepto	2022	2021
Flujos de Efectivo de las Actividades de Operación		
Origen	15,756,419	10,126,026
Impuestos	0	0
Cuotas y Aportaciones de Seguridad Social	0	0
Contribuciones de mejoras	0	0
Derechos	3,984,419	876,026
Productos	0	0
Aprovechamientos	0	0
Ingresos por Venta de Bienes y Prestación de Servicios	0	0
Participaciones, Aportaciones, Convenios, Incentivos Derivados de la Colaboración Fiscal y Fondos Distintos de Aportaciones	0	0
Transferencias, Asignaciones, Subsidios y Subvenciones, y Pensiones y Jubilaciones	11,772,000	9,250,000
Otros Orígenes de Operación	0	0
Aplicación	12,516,704	12,614,432
Servicios Personales	10,090,235	9,420,439
Materiales y Suministros	60,129	75,583
Servicios Generales	831,212	858,403
Transferencias Internas y Asignaciones al Sector Público	0	0
Transferencias al resto del Sector Público	0	0
Subsidios y Subvenciones	0	0
Ayudas Sociales	0	0
Pensiones y Jubilaciones	0	0
Transferencias a Fideicomisos, Mandatos y Contratos Análogos	0	0
Transferencias a la Seguridad Social	0	0
Donativos	0	0
Transferencias al Exterior	0	0
Participaciones	0	0
Aportaciones	0	0
Convenios	0	0
Otras Aplicaciones de Operación	1,535,128	2,260,006
Flujos Netos de Efectivo por Actividades de Operación	3,239,715	-2,488,405
Flujos de Efectivo de las Actividades de Inversión		
Origen	0	0
Bienes Inmuebles, Infraestructura y Construcciones en Proceso	0	0
Bienes Muebles	0	0
Otros Orígenes de Inversión	0	0
Aplicación	0	18,533
Bienes Inmuebles, Infraestructura y Construcciones en Proceso	0	0
Bienes Muebles	0	18,533
Otras Aplicaciones de Inversión	0	0
Flujos Netos de Efectivo por Actividades de Inversión	0	-18,533
Flujo de Efectivo de las Actividades de Financiamiento		
Origen	0	0
Endeudamiento Neto	0	0
Interno	0	0
Externo	0	0
Otros Orígenes de Financiamiento	0	0
Aplicación	0	0
Servicios de la Deuda	0	0
Interno	0	0
Externo	0	0
Otras Aplicaciones de Financiamiento	0	0
Flujos netos de Efectivo por Actividades de Financiamiento	0	0
Incremento/Disminución Neta en el Efectivo y Equivalentes al Efectivo	3,239,715	-2,506,938
Efectivo y Equivalentes al Efectivo al inicio del Ejercicio	591,949	10,753,434
Efectivo y Equivalentes al Efectivo al final del Ejercicio	3,831,664	8,246,496

Bajo protesta de decir verdad declaramos que los Estados Financieros y sus Notas son razonablemente correctos y responsabilidad del emisor

DRA. AURORA ORDUÑA CORREA
RECTORÍA

DR. LUIS OCTAVIO HERNÁNDEZ ARTEAGA
SUBDIRECCIÓN ADMINISTRATIVA

C.P. ANA LETICIA CEDILLO MENDOZA
JEFATURA DE CONTABILIDAD



UNIVERSIDAD INTERCULTURAL DE SAN LUIS POTOSÍ
**(Organismo Público Descentralizado del Gobierno del
Estado de San Luis Potosí)**
NOTAS A LOS ESTADOS FINANCIEROS
AL 31 DE MARZO DE 2021 Y 2022

- Miles de pesos -

a) NOTAS DE DESGLOSE

I) NOTAS AL ESTADO DE SITUACIÓN FINANCIERA

Activo
Efectivo y Equivalentes

Este rubro se compone de saldos bancarios en moneda nacional, derivados de subsidios estatales y federales, así como de la captación de ingresos propios por servicios que presta la Universidad, los cuales son depositados en cuentas de gasto corriente. No se abren cuentas de inversiones con la finalidad de mantener liquidez y disponibilidad de los recursos para cubrir los compromisos relacionados con la operación de la Universidad, a excepción de la cuenta de Recursos Federales 2528, debido a que el convenio de ejecución así lo establece.

BANCOS MILES DE PESOS

Efectivo y Equivalentes	2022	2021
Efectivo	-	16.00
Banorte cuenta 0845341681	-	1.00
Bancomer cuenta 0191963813	- 1.00	8.00
Banorte cuenta 08480200133	2.00	-
Banorte cuenta 0848020168	-	-
Banorte cuenta 0173487666	1.00	2.00
Banorte cuenta 0169912406	5.00	1.00
Banorte cuenta 0773487590	1.00	1.00
Banorte cuenta 0848020087	1.00	-
Banorte cuenta 0176509466	784.00	5,778.00
Banorte cuenta 0508270862	1.00	2.00
Banorte cuenta 0588878587	1.00	2.00

Efectivo y Equivalentes	2022	2021
Banorte cuenta 9503	-	454.00
Banorte cuenta 5682	-	918.00
Banorte cuenta 0816657542	-	-
Banorte cuenta 0568847679	1,189.00	300.00
Banorte cuenta 0216712528 (FEDERAL)	1,115.00	263.00
Banorte cuenta 0845341832	-	-
Banorte cuenta 0864693831	732.00	500.00
Banorte cuenta 0223480218	-	-
Banorte cuenta 3836	-	-
Banorte cuenta 3728	-	1.00
Banorte cuenta 5271	1.00	1.00
Banorte cuenta 6478	-	-
Profexce	-	-
Expansión vertiente A	-	1.00
Expansión vertiente B	-	-
Total	3,832.00	8,247.00

Derechos a recibir Efectivo y Equivalentes y Bienes o Servicios a Recibir

- OTRAS CUENTAS POR COBRAR -MILES DE PESOS-

	2022	2021
Cuentas por cobrar a Corto Plazo	860.00	461.00
Otros Derechos a Recibir Efectivo	12.00	218.00
TOTAL	872.00	679.00

Bienes Muebles, Inmuebles e Intangibles

Concepto	2022	2021
Muebles y Equipo de Oficina	-	-
Equipo de Cómputo y Redes	-	19.00
Equipo y Aparatos Audiovisuales	-	-
Mobiliario y Equipo educacional	-	-
Equipo de Transporte	-	-
Maquinaria, Otros Equipos y Herramientas y otros equipos	-	-
Edificios y Construcciones	-	-
Edificación no Habitacional en Proceso	-	2,320.00
Total	-	2,339.00

Este rubro se compone de bienes adquiridos por la propia Universidad, así como de bienes recibidos en los cuales forman parte de su patrimonio y se registran a su costo de adquisición aplicándoseles la correspondiente depreciación en el ejercicio en que se adquieren.

El saldo de la cuenta de Obras en Proceso se deriva de convenios de construcción y equipamiento celebrados con el Instituto Estatal de Infraestructura Física Educativa (IEIFE) las cuales serán capitalizadas a la conclusión de las mismas.

Es importante señalar que el Terreno en el que se ubica la Unidad Académica de Tamazunchale se encuentra escriturado a nombre de la Secretaría de Educación del Gobierno del Estado (SEGE), sin embargo, como es de conocimiento todas las construcciones, mejoras y equipamiento han sido efectuados por cuenta de la Universidad Intercultural de San Luis Potosí.

RUBROS	Tasa de depreciación	Depreciación Acumulada del Periodo 2022	Depreciación Acumulada del Periodo 2021
Muebles y Equipo de Oficina	10%	1,722.00	1,542.00
Equipo de Computo y Redes	30%	10,331.00	10,132.00
Equipo y Aparatos Audiovisuales	30%	123.00	116.00
Mobiliario y Equipo educacional	10%	8,205.00	7,113.00
Equipo de Transporte	25%	1,193.00	1,193.00
Maquinaria, Otros Equipos y Herramientas	10%	993.00	850.00
Edificios y Construcciones	5%	41,101.00	36,169.00
TOTAL		63,668.00	57,115.00



Pasivo

Las cuentas que integran el pasivo son las siguientes:

SERVICIOS PERSONALES POR PAGAR A CORTO PLAZO	2022	2021
Remuneración por pagar al Personal de carácter permanente a CP	49	291
Remuneración por pagar al Personal de carácter transitorio a CP	24	22
Remuneraciones Adicionales y Especiales por Pagar a CP	21	21
Seguridad Social y Seguros por pagar a CP	457	461
Otras prestaciones sociales y económicas por pagar a CP	64	64
Sub Total	615.00	859.00

PROVEEDORES POR PAGAR A CORTO PLAZO		2021
Deudas por Adquisición de Bienes y Contratación de Servicios por Pagar a CP	3	2
Sub Total	3.00	2.00

RETENCIONES Y CONTRIBUCIONES POR PAGAR A CORTO PLAZO		2021
Retenciones y contribuciones por pagar a corto plazo	434	306
Sub total	434.00	306.00

OTRAS CUENTAS POR PAGAR A CORTO PLAZO		2021
IMSS/RCV/INFONAVIT	138	114
Descuentos Infonavit	63	41
Acreedores Diversos	75	162
Pensiones Alimenticias	-	2
FONACOT	71	20
JUICIOS	-	-2
Sub Total	347.00	337.00

Total Pasivo a Corto Plazo	1,399.00	1,504.00
-----------------------------------	-----------------	-----------------



Pasivo a Largo Plazo

Acreeedores Diversos a largo Plazo	2022	2021
Secretaria de Educación de Gobierno del Estado	6,180	6,180
Total Acreeedores Diversos a Largo Plazo	6,180.00	6,180.00

Total Pasivo	7,579.00	7,684.00
---------------------	-----------------	-----------------

PATRIMONIO

La Universidad Intercultural de San Luis Potosí cuenta con patrimonio propio, el cual se conforma con los bienes muebles e inmuebles transmitidos según artículo segundo transitorio del decreto de creación de la Universidad Intercultural de San Luis Potosí que indica que todos los bienes, derechos, reconocimientos oficiales, patrimonio, plantillas laborales y alumnos de la Universidad Comunitaria y de la Universidad Indígena, pasaran a formar parte de la Universidad Intercultural de San Luis Potosí que se crea por virtud del decreto de creación, por fusión.

Por los bienes muebles e inmuebles transmitidos en propiedad por la Federación, el Estado, los Municipios y los particulares, las aportaciones, legados, donaciones y demás liberalidades efectuadas en su favor, las aportaciones en efectivo o en especie.

Resultado de Ejercicios Anteriores:

En el ejercicio 2022 se efectuaron movimientos a la cuenta de Resultados de Ejercicios anteriores.

En la contabilidad del ejercicio 2022 de la Universidad Intercultural de San Luis Potosí "UICSLP" se realizaron varios asientos contables de corrección que afectaron las cuentas de ejercicios anteriores, mismos que se reflejan en el estado de variaciones en la Hacienda Pública.

HACIENDA PÚBLICA/ PATRIMONIO	2022	2021
APORTACIONES	4,668.00	4,668.00
RESULTADOS DE EJERCICIOS ANTERIORES	72,081.00	85,233.00
REVALÚOS	3,115.00	3,115.00
RESULTADO DEL EJERCICIO	2,590.00	- 2,332.00
Total	82,454.00	90,684.00

II) NOTAS AL ESTADO DE ACTIVIDADES

Ingresos de Gestión, Otros Ingresos y Beneficios

INGRESOS	2022	2021
PROPIOS	3,984.00	876.00
ESTATAL	5,886.00	4,625.00
FEDERAL	5,886.00	4,625.00
Total	15,756.00	10,126.00

Total Ingresos	15,756.00	10,126.00
-----------------------	------------------	------------------

Gastos y Otras Pérdidas

SERVICIOS PERSONALES	2022	2021
REMUNERACIONES AL PERSONAL DE CARÁCTER PERMANENTE	6,484.00	6,274.00
REMUNERACIONES AL PERSONAL DE CARÁCTER TRANSITORIO	2,298.00	1,986.00
REMUNERACIONES ADICIONALES Y ESPECIALES	17.00	8.00
SEGURIDAD SOCIAL	1,694.00	1,559.00
OTRAS PRESTACIONES SOCIALES Y ECONÓMICAS	31.00	-
Sub Total	10,524.00	9,827.00

MATERIALES Y SUMINISTROS	2022	2021
MATERIALES DE ADMINISTRACIÓN, EMISIÓN DE DOCUMENTOS Y ARTÍCULOS OFICIALES	55.00	60.00
ALIMENTOS Y UTENSILIOS	-	2.00
MATERIALES Y ARTÍCULOS DE CONSTRUCCIÓN Y DE REPARACIÓN	-	-
COMBUSTIBLES, LUBRICANTES Y ADITIVOS	7.00	8.00
HERRAMIENTAS, REFACCIONES Y ACCESORIOS MENORES	2.00	5.00
Sub total	64.00	75.00

SERVICIOS GENERALES	2022	2021
SERVICIOS BÁSICOS	216.00	203.00
SERVICIOS DE ARRENDAMIENTO	331.00	323.00
SERVICIOS PROFESIONALES, CIENTÍFICOS Y TÉCNICOS Y OTROS SERVICIOS	34.00	154.00
SERVICIOS FINANCIEROS, BANCARIOS Y COMERCIALES	57.00	32.00
SERVICIOS DE INSTALACIÓN, REPARACIÓN, MANTENIMIENTO Y CONSERVACIÓN	-	6.00
SERVICIOS DE COMUNICACIÓN SOCIAL Y PUBLICIDAD	-	-
SERVICIOS DE TRASLADO Y VIÁTICOS	21.00	9.00
SERVICIOS OFICIALES	-	-
OTROS SERVICIOS GENERALES	270.00	202.00
Sub total	929.00	929.00

ESTIMACIONES, DEPRECIACIONES, DETERIOROS, OBSOLESCENCIA Y AMORTIZACIONES	2022	2021
DEPRECIACIÓN DE BIENES INMUEBLES	1,239.00	1,211.00
DEPRECIACIÓN DE BIENES MUEBLES	384.00	419.00
Sub total	1,623.00	1,630.00

OTROS GASTOS	2022	2021
OTROS GASTOS VARIOS	26.00	-
Sub total	26.00	-

Total Egresos	13,166.00	12,461.00
----------------------	------------------	------------------



III) NOTAS AL ESTADO DE FLUJOS DE EFECTIVO

UNIVERSIDAD INTERCULTURAL DE SAN LUIS POTOSÍ



Estado de Flujos de Efectivo

Del 01/mar/2022 Al 31/mar/2022

Concepto	2022	2021
FLUJOS DE EFECTIVO DE LAS ACTIVIDADES DE OPERACIÓN		
ORIGEN	\$ 15,756,418.91	\$ 46,505,279.76
DERECHOS	\$ 3,984,418.98	\$ 5,361,161.23
TRANSFERENCIAS, ASIGNACIONES, SUBSIDIOS Y SUBVENCIONES, Y PENSIONES Y JUBILACIONES	\$ 11,771,999.93	\$ 41,144,118.53
APLICACIÓN	\$ 12,516,703.95	\$ 56,597,474.05
SERVICIOS PERSONALES	\$ 10,090,235.11	\$ 48,354,891.27
MATERIALES Y SUMINISTRO	\$ 60,128.63	\$ 623,700.72
SERVICIOS GENERALES	\$ 831,212.13	\$ 4,093,851.74
OTRAS APLICACIONES DE OPERACIÓN	\$ 1,535,128.08	\$ 3,525,030.32
FLUJOS NETOS DE EFECTIVO POR ACTIVIDADES DE OPERACIÓN	\$ 3,239,714.96	-\$ 10,092,194.29
FLUJOS DE EFECTIVO DE LAS ACTIVIDADES DE INVERSIÓN		
APLICACIÓN	\$ -	\$ 69,290.39
BIENES MUEBLES	\$ -	\$ 69,290.39
FLUJOS NETOS DE EFECTIVO POR ACTIVIDADES DE INVERSIÓN	\$ -	\$ 69,290.39
FLUJO DE EFECTIVO DE LAS ACTIVIDADES DE FINANCIAMIENTO		
INCREMENTO/DISMINUCIÓN NETA EN EL EFECTIVO Y EQUIVALENTES AL EFECTIVO		
EFECTIVO Y EQUIVALENTES AL EFECTIVO AL INICIO DEL EJERCICIO	\$ 591,949.39	\$ 10,753,434.07
EFECTIVO Y EQUIVALENTES AL EFECTIVO AL FINAL DEL EJERCICIO	\$ 3,831,664.35	\$ 591,949.39



IV) CONCILIACION ENTRE LOS INGRESOS PRESUPUESTARIOS Y CONTABLES, ASI COMO ENTRE LOS EGRESOS PRESUPUESTARIOS Y LOS GASTOS CONTABLES

Ingresos

UNIVERSIDAD INTERCULTURAL DE SAN LUIS POTOSÍ	
Conciliación entre Ingresos Contables y Presupuestarios 2020	
Del 01 de Enero al 31 de Marzo de 2022	
1. Total de Ingresos Presupuestarios	15,756,418.91
1.1 Derechos por Prestación de Servicios	3,984,418.98
1.2 Transferencias, asignaciones, subsidios y otras ayudas	11,771,999.93
2. Más Ingresos Contables No Presupuestarios	-
2.1 Ingresos Financieros	-
2.2 Incremento por Variación de Inventarios	-
2.3 Disminución del exceso de Estimaciones por Pérdida o Deterioro u Obsolescencia	-
2.4 Disminución del Exceso de Provisiones	-
2.5 Otros Ingresos y Beneficios Varios	-
2.6 Otros Ingresos Contables No Presupuestarios	-
3. Menos Ingresos Presupuestarios No Contables	-
3.1 Aprovechamientos Patrimoniales	-
3.2 Ingresos Derivados de Financiamientos	-
3.3 Otros Ingresos Presupuestarios No Contables	-
4. Total de Ingresos Contables	15,756,418.91

Egresos

Total Presupuesto Autorizado 2022	\$ 52,523,111.00	*Monto asignado en la Ley de Presupuesto de Egresos de San Luis Potosí para el ejercicio fiscal 2022.
Total Presupuesto Recibido 2022	\$ 9,880,583.87	*Información en base al Estado Analítico de Ingresos al 31 de Enero del 2022.
Total Efectivamente Gastado 2022:	\$ 10,981,575.87	*Total de egresos ejercido al 31 de Marzo 2022
Capítulo 1000	\$ 10,090,235.11	
Capítulo 2000	\$ 60,128.63	
Capítulo 3000	\$ 831,212.13	
Capítulo 5000	\$ -	



b) NOTAS DE GESTIÓN ADMINISTRATIVA

Autorización, Historia, Organización y Objeto Social

La Universidad Intercultural de San Luis Potosí, fue creada mediante decreto publicado en el Periódico Oficial del Estado Libre y Soberano de San Luis Potosí, de fecha 15 de enero de 2011 con personalidad jurídica y patrimonio propios; con sede en el Municipio de la capital.

La Ley General de Derechos Lingüísticos de los Pueblos Indígenas, tiene por objeto regular el reconocimiento y protección de los Derechos Lingüísticos, individuales y colectivos de los pueblos y comunidades indígenas, así como la promoción del uso y desarrollo de las lenguas indígenas, ordenamiento que reconoce en su artículo 11 que las autoridades educativas federales y las entidades federativas, garantizarán que la población indígena tenga acceso a la educación obligatoria, bilingüe e intercultural y adoptaran las medidas necesarias para que en el sistema educativo se asegure el respeto a la dignidad e identidad de las personas independientemente de su lengua. Asimismo, se fomentará la interculturalidad, el multilingüismo y el respeto a la diversidad y los Derechos Lingüísticos, en los niveles medio superior y superior.

Su prioridad es ampliar y diversificar las oportunidades de acceso a la educación superior y acercar la oferta educativa a la población, promoviendo una formación integral pertinente y con equidad, así como contribuir a la ampliación de la oferta educativa de los egresados del nivel medio superior de las cuatro regiones del Estado, con el fin de brindar opciones educativas que les permitan una formación de calidad y su incorporación socialmente responsable al desarrollo local, regional y nacional.

La Universidad Intercultural de San Luis Potosí, con base en estos preceptos y consideraciones, se crea como una institución pública de educación superior, con el objeto de impulsar un modelo de educación intercultural a través de las funciones de formación, investigación, vinculación y difusión de la cultura.

Los recursos con que opera la Universidad provienen de subsidio estatal, federal e ingresos propios, los cuales se aplican de la siguiente manera:

Subsidio Estatal e Ingresos Propios por venta de servicios educativos son utilizados para subsidiar la operación de la Universidad referente al capítulo 1000 de servicios personales, capítulo 2000 de servicios generales, capítulo 3000 de



materiales y suministros y capítulo 5000 correspondiente a bienes muebles e inmuebles.

Recursos Federales por convenio, son destinados para cubrir la operación de la Universidad (capítulos 1000, 2000 y 3000.)

Los Recursos Federales Concursados son destinados para infraestructura y construcción

Bases de Preparación de los Estados Financieros

Los estados financieros que se acompañan, fueron preparados de acuerdo con reglas de contabilidad gubernamental aplicable emitidas por el Consejo de Armonización Contable (CONAC), que en lo general son coincidentes con las Normas de Información Financiera Mexicana, emitidas por el Consejo Mexicano para la Integración y Desarrollo de las Normas de Información Financiera, A. C. (CINIF), excepto porque dichas reglas no requieren el reconocimiento de los efectos de la inflación en la información financiera, no observan lo relativo a la normatividad aplicable a las entidades con propósitos no lucrativos vigentes a partir de 2004, ni cuentan con algún pasivo que cubre las obligaciones laborales destinadas del retiro de los trabajadores por concepto de jubilaciones, primas de antigüedad e indemnizaciones al retiro.




UNIVERSIDAD INTERCULTURAL DE SAN LUIS POTOSÍ
**(Organismo Público Descentralizado del Gobierno del
Estado de San Luis Potosí)**
NOTAS A LOS ESTADOS FINANCIEROS
AL 31 DE MARZO DE 2021 Y 2022

- Miles de pesos -

San Luis Potosí, S.L.P. a 31 de Marzo de 2022

Bajo protesta de decir verdad declaramos que los Estados Financieros y sus Notas son razonablemente correctos y son responsabilidad del emisor.



DRA. AURORA ORDUÑA CORREA
RECTORA



DR. LUIS OCTAVIO HERNÁNDEZ ARTEAGA
SUBDIRECCION DE ADMINISTRACIÓN



C.P. ANA LETICIA CEDILLO MENDOZA
JEFATURA DE CONTABILIDAD

UNIVERSIDAD INTERCULTURAL DE SAN LUIS POTOSÍ

Estado Analítico del Activo

Del 1 de Enero al 31 de Marzo de 2022
(Pesos)

Concepto	Saldo Inicial 1	Cargos del Período 2	Abonos del Período 3	Saldo Final 4=(1+2-3)	Variación del Período (4-1)
ACTIVO					
Activo Circulante	1,471,136	50,176,617	46,944,668	4,703,085	3,231,949
Efectivo y Equivalentes	591,949	34,345,517	31,105,802	3,831,664	3,239,715
Derechos a Recibir Efectivo o Equivalentes	879,186	15,831,101	15,838,867	871,421	-7,766
Derechos a Recibir Bienes o Servicios	0	0	0	0	0
Inventarios	0	0	0	0	0
Almacenes	0	0	0	0	0
Estimación por Pérdida o Deterioro de Activos Circulantes	0	0	0	0	0
Otros Activos Circulantes	0	0	0	0	0
Activo No Circulante	86,953,185	0	1,622,563	85,330,623	-1,622,563
Inversiones Financieras a Largo Plazo	0	0	0	0	0
Derechos a Recibir Efectivo o Equivalentes a Largo Plazo	0	0	0	0	0
Bienes Inmuebles, Infraestructura y Construcciones en Proceso	104,136,152	0	0	104,136,152	0
Bienes Muebles	28,733,539	0	0	28,733,539	0
Activos Intangibles	0	0	0	0	0
Depreciación, Deterioro y Amortización Acumulada de Bienes	-46,021,993	0	1,622,563	-47,644,555	-1,622,563
Activos Diferidos	105,488	0	0	105,488	0
Estimación por Pérdida o Deterioro de Activos no Circulantes	0	0	0	0	0
Otros Activos no Circulantes	0	0	0	0	0
TOTAL DEL ACTIVO	88,424,321	50,176,617	48,567,231	90,033,708	1,609,387

Bajo protesta de decir verdad declaramos que los Estados Financieros y sus Notas son razonablemente correctos y responsabilidad del emisor

DR. AURORA ORDUNA CORREA
RECTORIA


DR. LUIS OCTAVIO HERNÁNDEZ ARTEAGA
SUBDIRECCIÓN ADMINISTRATIVA


C.P. ANA LETICIA CEDILLO MENDOZA
JEFATURA DE CONTABILIDAD

UNIVERSIDAD INTERCULTURAL DE SAN LUIS POTOSÍ
Estado Analítico de la Deuda y Otros Pasivos
Del 1 de Enero al 31 de Marzo de 2022
(Pesos)

Denominación de las Deudas	Moneda de Contratación	Institución o País Acreedor	Saldo Inicial del Periodo	Saldo Final del Periodo
DEUDA PÚBLICA				
Corto Plazo				
Deuda Interna			0	0
Instituciones de Crédito	Peso	México	0	0
Títulos y Valores	Peso	México	0	0
Arrendamientos Financieros	Peso	México	0	0
Deuda Externa			0	0
Organismos Financieros Internacionales	Peso	México	0	0
Deuda Bilateral	Peso	México	0	0
Títulos y Valores	Peso	México	0	0
Arrendamientos Financieros	Peso	México	0	0
Subtotal a Corto Plazo			0	0
Largo Plazo				
Deuda Interna			0	0
Instituciones de Crédito	Peso	México	0	0
Títulos y Valores	Peso	México	0	0
Arrendamientos Financieros	Peso	México	0	0
Deuda Externa			0	0
Organismos Financieros Internacionales	Peso	México	0	0
Deuda Bilateral	Peso	México	0	0
Títulos y Valores	Peso	México	0	0
Arrendamientos Financieros	Peso	México	0	0
Subtotal a Largo Plazo			0	0
Otros Pasivos	Peso	México	8,559,824	7,579,084
Total Deuda y Otros Pasivos			8,559,824	7,579,084

Bajo protesta de decir verdad declaramos que los Estados Financieros y sus Notas son razonablemente correctos y responsabilidad del emisor


 DRA. AURORA ORDUNA CORREA
 RECTORÍA


 DR. LUIS OCTAVIO HERNÁNDEZ ARTEAGA
 SUBDIRECCIÓN ADMINISTRATIVA


 C.P. ANA LETICIA CEDILLO MENDOZA
 JEFATURA DE CONTABILIDAD

Fuente de Ingresos	Ley de Ingresos Estimada	Ampliaciones / (Reducciones)	Ley de Ingresos Modificada	Ingresos Devengados	Ingresos Recaudados	Devenido Por Recaudar	Avance de Recaudación (Recaudación / Estimación)
43							
<u>Derechos por prestación de servicios</u>	\$10,408,000.00	-\$2,095,000.00	\$8,313,000.00	\$3,984,418.98	\$3,984,418.98	\$0.00	47.92 %
Derechos por Prestación de Servicios	\$10,408,000.00	-\$2,095,000.00	\$8,313,000.00	\$3,984,418.98	\$3,984,418.98	\$0.00	47.92 %
Cátedras	\$844,088.79	-\$147,428.73	\$696,660.06	\$258,175.00	\$258,175.00	\$0.00	37.05 %
Preinscripción	\$39,625.82	\$0.00	\$39,625.82	\$0.00	\$0.00	\$0.00	0.00 %
Inscripción	\$22,552.75	\$0.00	\$22,552.75	\$7,500.00	\$8,000.00	-\$500.00	35.47 %
Colegiatura	\$323,992.15	-\$147,428.73	\$176,563.42	\$100,100.00	\$101,300.00	-\$1,200.00	57.37 %
Curso de Titulación	\$100,089.20	\$0.00	\$100,089.20	\$0.00	\$0.00	\$0.00	0.00 %
Titulación	\$100,000.00	\$0.00	\$100,000.00	\$121,500.00	\$121,500.00	\$0.00	121.50 %
Carta de Pasante	\$36,381.65	\$0.00	\$36,381.65	\$400.00	\$400.00	\$0.00	1.09 %
Constancia de Estudio	\$3,149.48	\$0.00	\$3,149.48	\$150.00	\$150.00	\$0.00	4.76 %
Constancia de Calificaciones	\$2,556.64	\$0.00	\$2,556.64	\$200.00	\$200.00	\$0.00	7.82 %
Credencial de Estudiantes	\$432.28	\$0.00	\$432.28	\$800.00	\$800.00	\$0.00	185.06 %
Certificado Total de Estudios	\$76,773.22	\$0.00	\$76,773.22	\$2,300.00	\$2,300.00	\$0.00	2.99 %
Certificado Parcial de Estudios	\$308.77	\$0.00	\$308.77	\$0.00	\$0.00	\$0.00	0.00 %
Uso de tecnologías	\$27,563.10	\$0.00	\$27,563.10	\$18,250.00	\$18,500.00	-\$250.00	67.11 %
Examen Extraordinario	\$28,901.12	\$0.00	\$28,901.12	\$0.00	\$0.00	\$0.00	0.00 %
Examen a Título	\$5,249.13	\$0.00	\$5,249.13	\$0.00	\$0.00	\$0.00	0.00 %
Baja	\$9,448.44	\$0.00	\$9,448.44	\$600.00	\$600.00	\$0.00	6.35 %
Ceneval	\$56,468.34	\$0.00	\$56,468.34	\$0.00	\$0.00	\$0.00	0.00 %
Examen Profesional Segunda Ocasión	\$1,646.79	\$0.00	\$1,646.79	\$4,000.00	\$4,000.00	\$0.00	242.89 %
Materia a Recursar	\$741.05	\$0.00	\$741.05	\$0.00	\$0.00	\$0.00	0.00 %
Carta de Liberación de Servicio Social	\$6,130.17	\$0.00	\$6,130.17	\$0.00	\$0.00	\$0.00	0.00 %
Duplicado Carta Liberación Servicio Social	\$32.94	\$0.00	\$32.94	\$0.00	\$0.00	\$0.00	0.00 %
Duplicado Certificado Total de Estudios	\$617.55	\$0.00	\$617.55	\$0.00	\$0.00	\$0.00	0.00 %
Servicios y Productos Institucionales	\$961.31	\$0.00	\$961.31	\$425.00	\$425.00	\$0.00	44.21 %
Constancia para tramites laborales	\$102.92	\$0.00	\$102.92	\$0.00	\$0.00	\$0.00	0.00 %
Otros Ingresos	\$363.97	\$0.00	\$363.97	\$0.00	\$0.00	\$0.00	0.00 %
Ingresos por Identificar	\$0.00	\$0.00	\$0.00	\$1,950.00	\$0.00	\$1,950.00	0.00 %
Cerritos	\$717,111.23	-\$114,162.76	\$602,948.47	\$191,340.00	\$191,340.00	\$0.00	31.73 %
Preinscripción	\$33,664.85	\$0.00	\$33,664.85	\$350.00	\$350.00	\$0.00	1.03 %
Inscripción	\$19,160.11	\$0.00	\$19,160.11	\$14,500.00	\$16,000.00	-\$1,500.00	83.50 %
Colegiatura	\$260,210.35	-\$114,162.76	\$146,047.59	\$149,550.00	\$152,250.00	-\$2,700.00	104.24 %
Curso de Titulación	\$85,032.63	\$0.00	\$85,032.63	\$0.00	\$0.00	\$0.00	0.00 %



UNIVERSIDAD INTERCULTURAL DE SAN LUIS POTOSÍ SAN LUIS POTOSÍ

Estado Analítico de Ingresos Presupuestales

Al 31/mar./2022

Fecha y hora de Impresión | 01/abr./2022
12:01 p. m.

http://plataforma.presupuestal.ingresos

Fuente de Ingresos

	Ley de Ingresos Estimada	Ampliaciones / (Reducciones)	Ley de Ingresos Modificada	Ingresos Devengados	Ingresos Recaudados	Devengado Por Recaudar	Avance de Recaudación (Recaudación / Estimación)
Titulación	\$100,000.00	\$0.00	\$100,000.00	\$9,000.00	\$9,000.00	\$0.00	9.00 %
Carta de Pasante	\$30,908.70	\$0.00	\$30,908.70	\$0.00	\$0.00	\$0.00	0.00 %
Constancia de Estudio	\$2,675.70	\$0.00	\$2,675.70	\$450.00	\$450.00	\$0.00	16.81 %
Constancia de Calificaciones	\$2,172.04	\$0.00	\$2,172.04	\$760.00	\$760.00	\$0.00	34.99 %
Credencial de Estudiantes	\$367.25	\$0.00	\$367.25	\$650.00	\$650.00	\$0.00	176.99 %
Certificado Total de Estudios	\$65,224.11	\$0.00	\$65,224.11	\$0.00	\$0.00	\$0.00	0.00 %
Certificado Parcial de Estudios	\$262.32	\$0.00	\$262.32	\$0.00	\$0.00	\$0.00	0.00 %
Uso de tecnologías	\$23,416.74	\$0.00	\$23,416.74	\$8,750.00	\$9,250.00	-\$500.00	39.50 %
Examen Extraordinario	\$24,553.48	\$0.00	\$24,553.48	\$0.00	\$0.00	\$0.00	0.00 %
Examen a Título	\$4,459.50	\$0.00	\$4,459.50	\$0.00	\$0.00	\$0.00	0.00 %
Baja	\$8,027.10	\$0.00	\$8,027.10	\$1,050.00	\$1,050.00	\$0.00	13.08 %
Ceneval	\$47,973.72	\$0.00	\$47,973.72	\$0.00	\$0.00	\$0.00	0.00 %
Examen Profesional Segunda Ocasión	\$1,399.06	\$0.00	\$1,399.06	\$0.00	\$0.00	\$0.00	0.00 %
Materia a Recursar	\$629.58	\$0.00	\$629.58	\$0.00	\$0.00	\$0.00	0.00 %
Carta de Liberación de Servicio Social	\$5,208.00	\$0.00	\$5,208.00	\$0.00	\$0.00	\$0.00	0.00 %
Duplicado Carta Liberación Servicio Social	\$27.98	\$0.00	\$27.98	\$0.00	\$0.00	\$0.00	0.00 %
Duplicado Certificado Total de Estudios	\$524.65	\$0.00	\$524.65	\$0.00	\$0.00	\$0.00	0.00 %
Servicios y Productos Institucionales	\$816.70	\$0.00	\$816.70	\$0.00	\$0.00	\$0.00	0.00 %
Constancia para tramites laborales	\$87.44	\$0.00	\$87.44	\$50.00	\$50.00	\$0.00	57.18 %
Otros Ingresos	\$309.22	\$0.00	\$309.22	\$0.00	\$0.00	\$0.00	0.00 %
Ingresos por identificar	\$0.00	\$0.00	\$0.00	\$6,230.00	\$1,530.00	\$4,700.00	0.00 %
Charcas	\$324,729.62	-\$78,628.65	\$246,100.97	\$114,320.00	\$114,320.00	\$0.00	46.45 %
Preinscripción	\$15,244.46	\$0.00	\$15,244.46	\$350.00	\$350.00	\$0.00	2.29 %
Inscripción	\$8,676.27	\$0.00	\$8,676.27	\$12,000.00	\$12,500.00	\$500.00	144.07 %
Colegiatura	\$137,916.33	-\$78,628.65	\$59,287.68	\$97,050.00	\$98,250.00	-\$1,200.00	165.71 %
Curso de Titulación	\$38,505.34	\$0.00	\$38,505.34	\$0.00	\$0.00	\$0.00	0.00 %
Titulación	\$25,197.79	\$0.00	\$25,197.79	\$0.00	\$0.00	\$0.00	0.00 %
Carta de Pasante	\$13,996.39	\$0.00	\$13,996.39	\$0.00	\$0.00	\$0.00	0.00 %
Constancia de Estudio	\$1,211.64	\$0.00	\$1,211.64	\$120.00	\$120.00	\$0.00	9.90 %
Constancia de Calificaciones	\$983.56	\$0.00	\$983.56	\$0.00	\$0.00	\$0.00	0.00 %
Credencial de Estudiantes	\$166.30	\$0.00	\$166.30	\$1,000.00	\$1,050.00	-\$50.00	631.38 %
Certificado Total de Estudios	\$29,535.45	\$0.00	\$29,535.45	\$0.00	\$0.00	\$0.00	0.00 %
Certificado Parcial de Estudios	\$118.79	\$0.00	\$118.79	\$0.00	\$0.00	\$0.00	0.00 %



UNIVERSIDAD INTERCULTURAL DE SAN LUIS POTOSÍ SAN LUIS POTOSÍ

Estado Analítico de Ingresos Presupuestales

Al 31/mar./2022

Fecha y hora de Impresión: 01/abr./2022
12:01 p. m.

Fuente de Ingresos	Ley de Ingresos Estimada	Ampliaciones / (Reducciones)	Ley de Ingresos Modificada	Ingresos Devengados	Ingresos Recaudados	Devengado Por Recaudar	Avance de Recaudación (Recaudación / Estimación) %
Uso de tecnologías	\$10,603.81	\$0.00	\$10,603.81	\$0.00	\$0.00	\$0.00	0.00 %
Examen Extraordinario	\$11,118.56	\$0.00	\$11,118.56	\$0.00	\$0.00	\$0.00	0.00 %
Examen a Título	\$2,019.40	\$0.00	\$2,019.40	\$200.00	\$200.00	\$0.00	9.90 %
Baja	\$3,634.91	\$0.00	\$3,634.91	\$300.00	\$300.00	\$0.00	8.25 %
Ceneval	\$21,723.95	\$0.00	\$21,723.95	\$0.00	\$0.00	\$0.00	0.00 %
Examen Profesional Segunda Ocasión	\$633.54	\$0.00	\$633.54	\$0.00	\$0.00	\$0.00	0.00 %
Materia a Recursar	\$285.09	\$0.00	\$285.09	\$0.00	\$0.00	\$0.00	0.00 %
Carta de Liberación de Servicio Social	\$2,358.34	\$0.00	\$2,358.34	\$0.00	\$0.00	\$0.00	0.00 %
Duplicado Carta Liberación Servicio Social	\$12.67	\$0.00	\$12.67	\$0.00	\$0.00	\$0.00	0.00 %
Duplicado Certificado Total de Estudios	\$237.58	\$0.00	\$237.58	\$0.00	\$0.00	\$0.00	0.00 %
Servicios y Productos Institucionales	\$369.83	\$0.00	\$369.83	\$0.00	\$0.00	\$0.00	0.00 %
Constancia para tramites laborales	\$39.60	\$0.00	\$39.60	\$0.00	\$0.00	\$0.00	0.00 %
Otros Ingresos	\$140.02	\$0.00	\$140.02	\$0.00	\$0.00	\$0.00	0.00 %
Ingresos por Identificar	\$0.00	\$0.00	\$0.00	\$3,300.00	\$1,550.00	\$1,750.00	0.00 %
Matehuala	\$577,644.00	-\$83,164.92	\$494,479.08	\$129,080.00	\$129,580.00	-\$500.00	26.20 %
Preinscripción	\$27,117.55	\$0.00	\$27,117.55	\$0.00	\$0.00	\$0.00	0.00 %
Inscripción	\$15,433.76	\$0.00	\$15,433.76	\$8,500.00	\$10,000.00	-\$1,500.00	64.79 %
Colegiatura	\$190,154.92	-\$83,164.92	\$106,990.00	\$92,950.00	\$96,550.00	-\$3,600.00	90.24 %
Curso de Titulación	\$68,495.08	\$0.00	\$68,495.08	\$0.00	\$0.00	\$0.00	0.00 %
Titulación	\$100,000.00	\$0.00	\$100,000.00	\$0.00	\$1,240.00	-\$1,240.00	1.24 %
Carta de Pasante	\$24,897.43	\$0.00	\$24,897.43	\$0.00	\$0.00	\$0.00	0.00 %
Constancia de Estudio	\$2,155.32	\$0.00	\$2,155.32	\$150.00	\$150.00	\$0.00	6.95 %
Constancia de Calificaciones	\$1,749.61	\$0.00	\$1,749.61	\$50.00	\$100.00	-\$50.00	5.71 %
Credencial de Estudiantes	\$295.83	\$0.00	\$295.83	\$550.00	\$550.00	\$0.00	185.91 %
Certificado Total de Estudios	\$52,539.01	\$0.00	\$52,539.01	\$9,260.00	\$16,040.00	-\$6,780.00	30.52 %
Certificado Parcial de Estudios	\$211.31	\$0.00	\$211.31	\$1,000.00	\$1,000.00	\$0.00	473.23 %
Uso de tecnologías	\$18,862.54	\$0.00	\$18,862.54	\$0.00	\$500.00	-\$500.00	2.65 %
Examen Extraordinario	\$19,778.20	\$0.00	\$19,778.20	\$0.00	\$0.00	\$0.00	0.00 %
Examen a Título	\$3,592.19	\$0.00	\$3,592.19	\$0.00	\$0.00	\$0.00	0.00 %
Baja	\$6,465.95	\$0.00	\$6,465.95	\$450.00	\$450.00	\$0.00	6.95 %
Ceneval	\$38,643.56	\$0.00	\$38,643.56	\$0.00	\$0.00	\$0.00	0.00 %
Examen Profesional Segunda Ocasión	\$1,126.96	\$0.00	\$1,126.96	\$0.00	\$0.00	\$0.00	0.00 %
Materia a Recursar	\$507.13	\$0.00	\$507.13	\$0.00	\$0.00	\$0.00	0.00 %

UNIVERSIDAD INTERCULTURAL DE SAN LUIS POTOSÍ

SAN LUIS POTOSÍ

Estado Analítico de Ingresos Presupuestales

Al 31/mar./2022

Fecha y hora de Impresión: 01/abr./2022 12:01 p. m.



Fuente de Ingresos

Fuente de Ingresos	Ley de Ingresos Estimada	Ampliaciones / (Reducciones)	Ley de Ingresos Modificada	Ingresos Devengados	Ingresos Recaudados	Devengado Por Recaudar	Avance de Recaudación (Recaudación / Estimación)
Carta de Liberación de Servicio Social	\$4,195.12	\$0.00	\$4,195.12	\$0.00	\$0.00	\$0.00	0.00 %
Duplicado Carta Liberación Servicio Social	\$22.54	\$0.00	\$22.54	\$0.00	\$0.00	\$0.00	0.00 %
Duplicado Certificado Total de Estudios	\$422.61	\$0.00	\$422.61	\$0.00	\$0.00	\$0.00	0.00 %
Servicios y Productos Institucionales	\$657.86	\$0.00	\$657.86	\$0.00	\$0.00	\$0.00	0.00 %
Constancia para tramites laborales	\$70.44	\$0.00	\$70.44	\$0.00	\$0.00	\$0.00	0.00 %
Otros Ingresos	\$249.08	\$0.00	\$249.08	\$0.00	\$0.00	\$0.00	0.00 %
Ingresos por Identificar	\$0.00	\$0.00	\$0.00	\$16,170.00	\$3,000.00	\$13,170.00	0.00 %
Tamazunchale	\$722,315.22	-\$157,257.31	\$565,057.91	\$263,535.00	\$263,535.00	\$0.00	46.63 %
Preinscripción	\$33,909.15	\$0.00	\$33,909.15	\$0.00	\$0.00	\$0.00	0.00 %
Inscripción	\$19,299.15	\$0.00	\$19,299.15	\$10,000.00	\$11,300.00	-\$1,300.00	58.55 %
Colegiatura	\$262,824.36	-\$157,257.31	\$105,567.05	\$118,885.00	\$122,785.00	-\$3,900.00	116.30 %
Curso de Titulación	\$85,649.70	\$0.00	\$85,649.70	\$0.00	\$0.00	\$0.00	0.00 %
Titulación	\$100,000.00	\$0.00	\$100,000.00	\$83,000.00	\$83,000.00	\$0.00	83.00 %
Carta de Pasante	\$31,133.00	\$0.00	\$31,133.00	\$2,400.00	\$2,400.00	\$0.00	7.70 %
Constancia de Estudio	\$2,695.12	\$0.00	\$2,695.12	\$315.00	\$345.00	-\$30.00	12.80 %
Constancia de Calificaciones	\$2,187.80	\$0.00	\$2,187.80	\$500.00	\$550.00	-\$50.00	25.13 %
Credencial de Estudiantes	\$369.92	\$0.00	\$369.92	\$800.00	\$800.00	\$0.00	216.26 %
Certificado Total de Estudios	\$65,697.43	\$0.00	\$65,697.43	\$9,945.00	\$9,945.00	\$0.00	15.13 %
Certificado Parcial de Estudios	\$264.23	\$0.00	\$264.23	\$0.00	\$0.00	\$0.00	0.00 %
Uso de tecnologías	\$23,586.67	\$0.00	\$23,586.67	\$22,210.00	\$23,260.00	-\$1,050.00	98.61 %
Examen Extraordinario	\$24,731.66	\$0.00	\$24,731.66	\$0.00	\$0.00	\$0.00	0.00 %
Examen a Título	\$4,491.86	\$0.00	\$4,491.86	\$0.00	\$0.00	\$0.00	0.00 %
Baja	\$8,085.35	\$0.00	\$8,085.35	\$450.00	\$600.00	-\$150.00	7.42 %
Ceneval	\$48,321.86	\$0.00	\$48,321.86	\$0.00	\$0.00	\$0.00	0.00 %
Examen Profesional Segunda Ocasión	\$1,409.21	\$0.00	\$1,409.21	\$0.00	\$0.00	\$0.00	0.00 %
Materia a Recursar	\$634.15	\$0.00	\$634.15	\$0.00	\$0.00	\$0.00	0.00 %
Carta de Liberación de Servicio Social	\$5,245.79	\$0.00	\$5,245.79	\$480.00	\$480.00	\$0.00	9.15 %
Duplicado Carta Liberación Servicio Social	\$28.18	\$0.00	\$28.18	\$0.00	\$0.00	\$0.00	0.00 %
Duplicado Certificado Total de Estudios	\$528.45	\$0.00	\$528.45	\$0.00	\$0.00	\$0.00	0.00 %
Servicios y Productos Institucionales	\$822.63	\$0.00	\$822.63	\$0.00	\$0.00	\$0.00	0.00 %
Constancia para tramites laborales	\$88.08	\$0.00	\$88.08	\$0.00	\$0.00	\$0.00	0.00 %
Otros Ingresos	\$311.47	\$0.00	\$311.47	\$0.00	\$0.00	\$0.00	0.00 %
Ingresos por Identificar	\$0.00	\$0.00	\$0.00	\$14,550.00	\$8,070.00	\$6,480.00	0.00 %

Fuente de Ingresos	Ley de Ingresos Estimada	Ampliaciones / (Reducciones)	Ley de Ingresos Modificada	Ingresos Devengados	Ingresos Recaudados	Devengado Por Recaudar	Avance de Recaudación (Recaudación / Estimación)
Tamun	\$1,558,077.59	-\$306,954.17	\$1,251,123.42	\$527,863.00	\$527,383.00	\$500.00	42.15 %
Preinscripción	\$73,144.08	\$0.00	\$73,144.08	\$8,400.00	\$12,950.00	-\$4,550.00	17.70 %
Inscripción	\$41,629.43	\$0.00	\$41,629.43	\$22,000.00	\$39,000.00	-\$17,000.00	93.68 %
Colegiatura	\$682,634.09	-\$306,954.17	\$375,679.92	\$233,908.00	\$283,208.00	-\$49,300.00	75.38 %
Curso de Titulación	\$184,751.58	\$0.00	\$184,751.58	\$0.00	\$0.00	\$0.00	0.00 %
Titulación	\$100,000.00	\$0.00	\$100,000.00	\$130,500.00	\$130,500.00	\$0.00	130.50 %
Carta de Pasante	\$67,155.77	\$0.00	\$67,155.77	\$0.00	\$0.00	\$0.00	0.00 %
Constancia de Estudio	\$5,813.53	\$0.00	\$5,813.53	\$600.00	\$720.00	-\$120.00	12.38 %
Constancia de Calificaciones	\$4,719.22	\$0.00	\$4,719.22	\$250.00	\$250.00	\$0.00	5.29 %
Credencial de Estudiantes	\$797.94	\$0.00	\$797.94	\$750.00	\$750.00	\$0.00	93.99 %
Certificado Total de Estudios	\$141,713.34	\$0.00	\$141,713.34	\$31,810.00	\$39,910.00	-\$8,100.00	28.16 %
Certificado Parcial de Estudios	\$569.95	\$0.00	\$569.95	\$0.00	\$0.00	\$0.00	0.00 %
Uso de tecnologías	\$50,877.88	\$0.00	\$50,877.88	\$1,250.00	\$1,250.00	\$0.00	2.45 %
Examen Extraordinario	\$53,347.68	\$0.00	\$53,347.68	\$0.00	\$0.00	\$0.00	0.00 %
Examen a Título	\$9,689.22	\$0.00	\$9,689.22	\$0.00	\$0.00	\$0.00	0.00 %
Baja	\$17,440.59	\$0.00	\$17,440.59	\$300.00	\$600.00	-\$300.00	3.44 %
Ceneval	\$104,233.17	\$0.00	\$104,233.17	\$0.00	\$0.00	\$0.00	0.00 %
Examen Profesional Segunda Ocasión	\$3,039.75	\$0.00	\$3,039.75	\$0.00	\$0.00	\$0.00	0.00 %
Materia a Recursar	\$1,367.89	\$0.00	\$1,367.89	\$0.00	\$0.00	\$0.00	0.00 %
Carta de Liberación de Servicio Social	\$11,315.48	\$0.00	\$11,315.48	\$1,020.00	\$1,020.00	\$0.00	9.01 %
Duplicado Carta Liberación Servicio Social	\$60.80	\$0.00	\$60.80	\$0.00	\$0.00	\$0.00	0.00 %
Duplicado Certificado Total de Estudios	\$1,139.91	\$0.00	\$1,139.91	\$0.00	\$0.00	\$0.00	0.00 %
Servicios y Productos Institucionales	\$1,774.46	\$0.00	\$1,774.46	\$705.00	\$705.00	\$0.00	39.73 %
Constancia para tramites laborales	\$189.98	\$0.00	\$189.98	\$0.00	\$0.00	\$0.00	0.00 %
Otros Ingresos	\$671.85	\$0.00	\$671.85	\$0.00	\$0.00	\$0.00	0.00 %
Ingresos por Identificar	\$0.00	\$0.00	\$0.00	\$96,390.00	\$16,520.00	\$79,870.00	0.00 %
Tancanhuitz	\$894,047.21	-\$169,354.02	\$724,693.19	\$320,250.00	\$320,250.00	\$0.00	44.19 %
Preinscripción	\$41,971.12	\$0.00	\$41,971.12	\$0.00	\$0.00	\$0.00	0.00 %
Inscripción	\$23,887.56	\$0.00	\$23,887.56	\$14,000.00	\$16,500.00	-\$2,500.00	69.07 %
Colegiatura	\$349,086.63	-\$169,354.02	\$179,732.61	\$211,820.00	\$217,820.00	-\$6,000.00	121.19 %
Curso de Titulación	\$106,013.10	\$0.00	\$106,013.10	\$0.00	\$0.00	\$0.00	0.00 %
Titulación	\$100,000.00	\$0.00	\$100,000.00	\$78,000.00	\$78,000.00	\$0.00	78.00 %
Carta de Pasante	\$38,534.94	\$0.00	\$38,534.94	\$400.00	\$400.00	\$0.00	1.03 %



UNIVERSIDAD INTERCULTURAL DE SAN LUIS POTOSÍ SAN LUIS POTOSÍ

Estado Analítico de Ingresos Presupuestales AI 31/mar./2022

Fecha y hora de Impresión | 01/abr./2022
12:01 p. m.

Fuente de Ingresos	Ley de Ingresos Estimada	Ampliaciones / (Reducciones)	Ley de Ingresos Modificada	Ingresos Devengados	Ingresos Recaudados	Devengado Por Recaudar	Avance de Recaudación (Recaudación / Estimación)
Constancia de Estudio	\$3,335.89	\$0.00	\$3,335.89	\$690.00	\$690.00	\$0.00	20.68 %
Constancia de Calificaciones	\$2,707.95	\$0.00	\$2,707.95	\$500.00	\$500.00	\$0.00	18.46 %
Credencial de Estudiantes	\$457.87	\$0.00	\$457.87	\$350.00	\$350.00	\$0.00	76.44 %
Certificado Total de Estudios	\$81,317.14	\$0.00	\$81,317.14	\$3,000.00	\$3,000.00	\$0.00	3.68 %
Certificado Parcial de Estudios	\$327.05	\$0.00	\$327.05	\$0.00	\$0.00	\$0.00	0.00 %
Uso de tecnologías	\$29,194.46	\$0.00	\$29,194.46	\$0.00	\$0.00	\$0.00	0.00 %
Examen Extraordinario	\$30,611.66	\$0.00	\$30,611.66	\$0.00	\$0.00	\$0.00	0.00 %
Examen a Título	\$5,559.81	\$0.00	\$5,559.81	\$0.00	\$0.00	\$0.00	0.00 %
Baja	\$10,007.66	\$0.00	\$10,007.66	\$600.00	\$600.00	\$0.00	5.99 %
Ceneval	\$59,810.48	\$0.00	\$59,810.48	\$0.00	\$0.00	\$0.00	0.00 %
Examen Profesional Segunda Ocasión	\$1,744.25	\$0.00	\$1,744.25	\$0.00	\$0.00	\$0.00	0.00 %
Materia a Recursar	\$784.91	\$0.00	\$784.91	\$0.00	\$0.00	\$0.00	0.00 %
Carta de Liberación de Servicio Social	\$6,492.99	\$0.00	\$6,492.99	\$60.00	\$60.00	\$0.00	0.92 %
Duplicado Carta Liberación Servicio Social	\$34.89	\$0.00	\$34.89	\$0.00	\$0.00	\$0.00	0.00 %
Duplicado Certificado Total de Estudios	\$654.10	\$0.00	\$654.10	\$0.00	\$0.00	\$0.00	0.00 %
Servicios y Productos Institucionales	\$1,018.21	\$0.00	\$1,018.21	\$0.00	\$0.00	\$0.00	0.00 %
Constancia para tramites laborales	\$109.02	\$0.00	\$109.02	\$0.00	\$0.00	\$0.00	0.00 %
Otros Ingresos	\$385.52	\$0.00	\$385.52	\$0.00	\$0.00	\$0.00	0.00 %
Ingresos por Identificar	\$0.00	\$0.00	\$0.00	\$10,830.00	\$2,330.00	\$8,500.00	0.00 %
Rectoría	\$0.00	\$0.00	\$0.00	\$1,945.98	\$1,945.98	\$0.00	0.00 %
Credencial de Empleado	\$0.00	\$0.00	\$0.00	\$1,100.00	\$1,100.00	\$0.00	0.00 %
Otros Ingresos	\$0.00	\$0.00	\$0.00	\$445.98	\$445.98	\$0.00	0.00 %
Ingresos por Identificar	\$0.00	\$0.00	\$0.00	\$400.00	\$400.00	\$0.00	0.00 %
Villa de Reyes	\$700,458.38	-\$91,481.41	\$608,976.97	\$120,740.00	\$120,740.00	\$0.00	19.82 %
Preinscripción	\$32,883.08	\$0.00	\$32,883.08	\$1,400.00	\$1,400.00	\$0.00	4.25 %
Inscripción	\$18,715.17	\$0.00	\$18,715.17	\$11,200.00	\$12,000.00	-\$800.00	64.11 %
Colegiatura	\$251,845.52	-\$91,481.41	\$160,364.11	\$99,050.00	\$101,250.00	-\$2,200.00	63.13 %
Curso de Titulación	\$83,057.99	\$0.00	\$83,057.99	\$0.00	\$0.00	\$0.00	0.00 %
Titulación	\$100,000.00	\$0.00	\$100,000.00	\$0.00	\$0.00	\$0.00	0.00 %
Carta de Pasante	\$30,190.94	\$0.00	\$30,190.94	\$400.00	\$400.00	\$0.00	1.32 %
Constancia de Estudio	\$2,613.56	\$0.00	\$2,613.56	\$150.00	\$150.00	\$0.00	5.73 %
Constancia de Calificaciones	\$2,121.60	\$0.00	\$2,121.60	\$150.00	\$150.00	\$0.00	7.07 %
Credencial de Estudiantes	\$356.72	\$0.00	\$356.72	\$300.00	\$300.00	\$0.00	83.63 %

Fuente de Ingresos	Ley de Ingresos Estimada	Ampliaciones / (Reducciones)	Ley de Ingresos Modificada	Ingresos Devengados	Ingresos Recaudados	Devenido Por Recaudar	Avance de Recaudación (Recaudación / Estimación)
Certificado Total de Estudios	\$63,709.47	\$0.00	\$63,709.47	\$3,000.00	\$3,000.00	\$0.00	4.70 %
Certificado Parcial de Estudios	\$256.23	\$0.00	\$256.23	\$0.00	\$0.00	\$0.00	0.00 %
Uso de tecnologías	\$22,872.96	\$0.00	\$22,872.96	\$1,250.00	\$1,250.00	\$0.00	5.46 %
Examen Extraordinario	\$23,983.29	\$0.00	\$23,983.29	\$0.00	\$0.00	\$0.00	0.00 %
Examen a Título	\$4,355.94	\$0.00	\$4,355.94	\$0.00	\$0.00	\$0.00	0.00 %
Baja	\$7,840.69	\$0.00	\$7,840.69	\$600.00	\$600.00	\$0.00	7.65 %
Ceneval	\$46,859.67	\$0.00	\$46,859.67	\$0.00	\$0.00	\$0.00	0.00 %
Examen Profesional Segunda Ocasión	\$1,366.57	\$0.00	\$1,366.57	\$0.00	\$0.00	\$0.00	0.00 %
Materia a Recursar	\$614.96	\$0.00	\$614.96	\$0.00	\$0.00	\$0.00	0.00 %
Carta de Liberación de Servicio Social	\$5,087.05	\$0.00	\$5,087.05	\$240.00	\$240.00	\$0.00	4.71 %
Duplicado Carta Liberación Servicio Social	\$27.33	\$0.00	\$27.33	\$0.00	\$0.00	\$0.00	0.00 %
Duplicado Certificado Total de Estudios	\$512.46	\$0.00	\$512.46	\$0.00	\$0.00	\$0.00	0.00 %
Servicios y Productos Institucionales	\$797.73	\$0.00	\$797.73	\$0.00	\$0.00	\$0.00	0.00 %
Constancia para tramites laborales	\$85.41	\$0.00	\$85.41	\$0.00	\$0.00	\$0.00	0.00 %
Otros Ingresos	\$302.04	\$0.00	\$302.04	\$0.00	\$0.00	\$0.00	0.00 %
Ingresos por Identificar	\$0.00	\$0.00	\$0.00	\$0.00	\$0.00	\$0.00	0.00 %
Valles	\$877,394.41	-\$227,569.47	\$649,824.94	\$501,575.00	\$501,575.00	\$3,000.00	0.00 %
Preinscripción	\$41,189.35	\$0.00	\$41,189.35	\$0.00	\$0.00	\$0.00	77.18 %
Inscripción	\$23,442.63	\$0.00	\$23,442.63	\$51,000.00	\$55,500.00	\$0.00	0.00 %
Colegiatura	\$340,721.80	-\$227,569.47	\$113,152.33	\$371,100.00	\$382,200.00	-\$4,500.00	236.74 %
Curso de Titulación	\$104,038.47	\$0.00	\$104,038.47	\$0.00	\$0.00	-\$11,100.00	337.77 %
Titulación	\$100,000.00	\$0.00	\$100,000.00	\$31,500.00	\$31,500.00	\$0.00	0.00 %
Carta de Pasante	\$37,817.18	\$0.00	\$37,817.18	\$0.00	\$0.00	\$0.00	31.50 %
Constancia de Estudio	\$3,273.75	\$0.00	\$3,273.75	\$1,980.00	\$1,980.00	\$0.00	0.00 %
Constancia de Calificaciones	\$2,657.52	\$0.00	\$2,657.52	\$2,450.00	\$2,600.00	\$0.00	60.48 %
Credencial de Estudiantes	\$449.34	\$0.00	\$449.34	\$750.00	\$750.00	-\$150.00	97.83 %
Certificado Total de Estudios	\$79,802.50	\$0.00	\$79,802.50	\$0.00	\$0.00	\$0.00	166.91 %
Certificado Parcial de Estudios	\$320.96	\$0.00	\$320.96	\$0.00	\$0.00	\$0.00	0.00 %
Uso de tecnologías	\$28,650.67	\$0.00	\$28,650.67	\$0.00	\$0.00	\$0.00	0.00 %
Examen Extraordinario	\$30,041.48	\$0.00	\$30,041.48	\$0.00	\$0.00	\$0.00	0.00 %
Examen a Título	\$5,456.25	\$0.00	\$5,456.25	\$0.00	\$0.00	\$0.00	0.00 %
Baja	\$9,821.25	\$0.00	\$9,821.25	\$750.00	\$750.00	\$0.00	0.00 %
Ceneval	\$58,696.43	\$0.00	\$58,696.43	\$0.00	\$0.00	\$0.00	7.63 %
							0.00 %

Fuente de Ingresos

Fuente de Ingresos	Ley de Ingresos Estimada	Ampliaciones / (Reducciones)	Ley de Ingresos Modificada	Ingresos Devengados	Ingresos Recaudados	Devenido Por Recaudar	Avance de Recaudación (Recaudación / Estimación)
Examen Profesional Segunda Ocasión	\$1,711.77	\$0.00	\$1,711.77	\$0.00	\$0.00	\$0.00	0.00 %
Materia a Recursar	\$770.29	\$0.00	\$770.29	\$0.00	\$0.00	\$0.00	0.00 %
Carta de Liberación de Servicio Social	\$6,372.05	\$0.00	\$6,372.05	\$110.00	\$110.00	\$0.00	1.72 %
Duplicado Carta Liberación Servicio Social	\$34.24	\$0.00	\$34.24	\$0.00	\$0.00	\$0.00	0.00 %
Duplicado Certificado Total de Estudios	\$641.91	\$0.00	\$641.91	\$0.00	\$0.00	\$0.00	0.00 %
Servicios y Productos Institucionales	\$999.24	\$0.00	\$999.24	\$165.00	\$165.00	\$0.00	16.51 %
Constancia para tramites laborales	\$106.99	\$0.00	\$106.99	\$0.00	\$0.00	\$0.00	0.00 %
Otros Ingresos	\$378.34	\$0.00	\$378.34	\$26,020.00	\$26,020.00	\$0.00	6,877.41 %
Ingresos por identificar	\$0.00	\$0.00	\$0.00	\$15,750.00	\$0.00	\$15,750.00	0.00 %
Mallapa	\$2,387,595.18	-\$563,253.34	\$1,824,341.84	\$1,256,020.00	\$1,256,020.00	\$0.00	68.84 %
Preinscripción	\$112,085.86	\$0.00	\$112,085.86	\$48,650.00	\$48,650.00	\$0.00	43.40 %
Inscripción	\$63,792.86	\$0.00	\$63,792.86	\$15,500.00	\$16,500.00	-\$1,000.00	25.86 %
Colegiatura	\$1,099,307.02	-\$563,253.34	\$536,053.68	\$998,600.00	\$900,600.00	-\$2,000.00	168.00 %
Curso de Titulación	\$283,112.98	\$0.00	\$283,112.98	\$42,000.00	\$42,000.00	\$0.00	14.83 %
Titulación	\$100,000.00	\$0.00	\$100,000.00	\$166,500.00	\$166,500.00	\$0.00	166.50 %
Carta de Pasante	\$102,909.37	\$0.00	\$102,909.37	\$0.00	\$0.00	\$0.00	0.00 %
Constancia de Estudio	\$8,908.64	\$0.00	\$8,908.64	\$540.00	\$540.00	\$0.00	6.06 %
Constancia de Calificaciones	\$7,231.72	\$0.00	\$7,231.72	\$1,360.00	\$1,360.00	\$0.00	18.80 %
Credencial de Estudiantes	\$1,222.75	\$0.00	\$1,222.75	\$900.00	\$900.00	\$0.00	73.60 %
Certificado Total de Estudios	\$217,161.25	\$0.00	\$217,161.25	\$66,000.00	\$66,000.00	\$0.00	30.39 %
Certificado Parcial de Estudios	\$873.40	\$0.00	\$873.40	\$0.00	\$0.00	\$0.00	0.00 %
Uso de tecnologías	\$77,965.18	\$0.00	\$77,965.18	\$0.00	\$0.00	\$0.00	0.00 %
Examen Extraordinario	\$81,749.89	\$0.00	\$81,749.89	\$0.00	\$0.00	\$0.00	0.00 %
Examen a Titulo	\$14,847.74	\$0.00	\$14,847.74	\$0.00	\$0.00	\$0.00	0.00 %
Baja	\$26,725.93	\$0.00	\$26,725.93	\$10,050.00	\$10,350.00	-\$300.00	38.72 %
Ceneval	\$159,726.71	\$0.00	\$159,726.71	\$0.00	\$0.00	\$0.00	0.00 %
Examen Profesional Segunda Ocasión	\$4,658.11	\$0.00	\$4,658.11	\$0.00	\$0.00	\$0.00	0.00 %
Materia a Recursar	\$2,096.15	\$0.00	\$2,096.15	\$0.00	\$0.00	\$0.00	0.00 %
Carta de Liberación de Servicio Social	\$17,339.83	\$0.00	\$17,339.83	\$2,280.00	\$2,400.00	-\$120.00	13.84 %
Duplicado Carta Liberación Servicio Social	\$93.16	\$0.00	\$93.16	\$0.00	\$0.00	\$0.00	0.00 %
Duplicado Certificado Total de Estudios	\$1,746.79	\$0.00	\$1,746.79	\$0.00	\$0.00	\$0.00	0.00 %
Servicios y Productos Institucionales	\$2,719.17	\$0.00	\$2,719.17	\$0.00	\$0.00	\$0.00	0.00 %
constancia para tramites laborales	\$291.13	\$0.00	\$291.13	\$0.00	\$0.00	\$0.00	0.00 %

Fuente de Ingresos	Ley de Ingresos Estimada	Ampliaciones / (Reducciones)	Ley de Ingresos Modificada	Ingresos Devengados	Ingresos Recaudados	Devenido Por Recaudar	Avance de Recaudación (Recaudación / Estimación)
Otros Ingresos	\$1,029.54	\$0.00	\$1,029.54	\$10.00	\$10.00	\$0.00	0.97 %
Ingresos por Identificar	\$0.00	\$0.00	\$0.00	\$3,630.00	\$210.00	\$3,420.00	0.00 %
Tanquian	\$804,538.37	-\$155,745.22	\$648,793.15	\$299,555.00	\$299,555.00	\$0.00	46.17 %
Preinscripción	\$37,769.12	\$0.00	\$37,769.12	\$2,100.00	\$2,100.00	\$0.00	5.56 %
Inscripción	\$21,496.03	\$0.00	\$21,496.03	\$30,200.00	\$33,200.00	-\$3,000.00	154.44 %
Colegiatura	\$304,125.69	-\$155,745.22	\$148,380.47	\$185,025.00	\$194,025.00	-\$8,000.00	130.76 %
Curso de Titulación	\$95,399.45	\$0.00	\$95,399.45	\$0.00	\$0.00	\$0.00	0.00 %
Titulación	\$100,000.00	\$0.00	\$100,000.00	\$59,000.00	\$59,000.00	\$0.00	59.00 %
Carta de Pasante	\$34,676.96	\$0.00	\$34,676.96	\$1,600.00	\$1,600.00	\$0.00	4.61 %
Constancia de Estudio	\$3,001.91	\$0.00	\$3,001.91	\$210.00	\$240.00	-\$30.00	7.99 %
Constancia de Calificaciones	\$2,436.84	\$0.00	\$2,436.84	\$150.00	\$150.00	\$0.00	6.15 %
Credencial de Estudiantes	\$412.03	\$0.00	\$412.03	\$100.00	\$100.00	\$0.00	24.27 %
Certificado Total de Estudios	\$73,175.96	\$0.00	\$73,175.96	\$1,500.00	\$1,500.00	\$0.00	2.04 %
Certificado Parcial de Estudios	\$294.30	\$0.00	\$294.30	\$0.00	\$0.00	\$0.00	0.00 %
Uso de tecnologías	\$26,271.61	\$0.00	\$26,271.61	\$250.00	\$500.00	-\$250.00	1.90 %
Examen Extraordinario	\$27,546.93	\$0.00	\$27,546.93	\$0.00	\$0.00	\$0.00	0.00 %
Examen a Título	\$5,003.18	\$0.00	\$5,003.18	\$0.00	\$0.00	\$0.00	0.00 %
Baja	\$9,005.73	\$0.00	\$9,005.73	\$300.00	\$300.00	\$0.00	3.33 %
Geneval	\$53,822.47	\$0.00	\$53,822.47	\$0.00	\$0.00	\$0.00	0.00 %
Examen Profesional Segunda Ocasión	\$1,569.63	\$0.00	\$1,569.63	\$2,000.00	\$2,000.00	\$0.00	127.41 %
Materia a Recursar	\$706.33	\$0.00	\$706.33	\$0.00	\$0.00	\$0.00	0.00 %
Carta de Liberación de Servicio Social	\$5,842.93	\$0.00	\$5,842.93	\$1,380.00	\$1,380.00	\$0.00	23.61 %
Duplicado Carta Liberación Servicio Social	\$31.39	\$0.00	\$31.39	\$0.00	\$0.00	\$0.00	0.00 %
Duplicado Certificado Total de Estudios	\$588.61	\$0.00	\$588.61	\$0.00	\$0.00	\$0.00	0.00 %
Servicios y Productos Institucionales	\$916.27	\$0.00	\$916.27	\$0.00	\$0.00	\$0.00	0.00 %
Constancia para tramites laborales	\$98.10	\$0.00	\$98.10	\$0.00	\$0.00	\$0.00	0.00 %
Otros Ingresos	\$346.90	\$0.00	\$346.90	\$0.00	\$0.00	\$0.00	0.00 %
Ingresos por Identificar	\$0.00	\$0.00	\$0.00	\$15,740.00	\$3,460.00	\$12,280.00	0.00 %
Transferencias v. Asignaciones							
Estatales	\$42,115,111.00	\$0.00	\$42,115,111.00	\$11,771,999.93	\$11,771,999.93	\$0.00	27.95 %
Secretaría de Finanzas	\$20,669,692.00	\$0.00	\$20,669,692.00	\$5,885,999.93	\$5,885,999.93	\$0.00	28.47 %
Federales	\$20,669,692.00	\$0.00	\$20,669,692.00	\$5,885,999.93	\$5,885,999.93	\$0.00	28.47 %
SEP	\$21,445,419.00	\$0.00	\$21,445,419.00	\$5,886,000.00	\$5,886,000.00	\$0.00	27.44 %
Total	\$52,523,111.00	-\$2,095,000.00	\$50,428,111.00	\$15,756,418.91	\$15,756,418.91	\$0.00	31.24 %



UNIVERSIDAD INTERCULTURAL DE SAN LUIS POTOSÍ

Estado Analítico de Ingresos Presupuestales


Al 31/mar./2022


Fecha y hora de impresión | 01/abr./2022 | 12:01 p. m.


UICSLP
UNIVERSIDAD INTERCULTURAL DE SAN LUIS POTOSÍ
C.P. / P. / T. / E. / S. / B. / A. / O. / T. / R. / E. / S. / U. / P. / E. / S. / T. / A. / L. / I. / N. / G. / R. / E. / S. / O. / S.

Fuente de Ingresos

Fuente de Ingresos	Ley de Ingresos Estimada	Ampliaciones / (Reducciones)	Ley de Ingresos Modificada	Ingresos Devengados	Ingresos Recaudados	Devenido Por Recaudar	Avance de Recaudación / Estimación
--------------------	--------------------------	------------------------------	----------------------------	---------------------	---------------------	-----------------------	------------------------------------



 DRA. AURORA ORDUNA CORREA
 RECTORA



 DR. LUIS OCTAVIO HERNANDEZ ARTEAGA
 SUBDIRECTOR ADMINISTRATIVO



 C.P. BRENDA ROMERO MOSQUEDA
 JEFA DE RECURSOS FINANCIEROS

Concepto	Egresos					
	Aprobado	Ampliaciones / (Reducciones)	Modificado	Devengado	Pagado	Subejercicio
	1	2	3=(1+2)	4	5	6 = (3 - 4)

Sin Ramo/Dependencia						
UNIVERSIDAD INTERCULTURAL DE SAN LUIS POTOSI	\$52,523,111.00	\$0.00	\$52,523,111.00	\$11,517,992.59	\$10,981,575.87	\$41,005,118.41
Sin Ramo/Dependencia	\$52,523,111.00	\$0.00	\$52,523,111.00	\$11,517,992.59	\$10,981,575.87	\$41,005,118.41
Total del Gasto	\$52,523,111.00	\$0.00	\$52,523,111.00	\$11,517,992.59	\$10,981,575.87	\$41,005,118.41


 DRA. AURORA ORDUNA CORREA
 RECTORIA


 M.E. VICTOR HUGO GALVAN SANCHEZ
 SUBDIRECCION PLANEACION Y DESARROLLO INST.


 C.P. ALEJANDRO GALLEGOS ESTRADA
 JEFATURA DE PROGRAMACION Y PRESUPUESTO



UNIVERSIDAD INTERCULTURAL DE SAN LUIS POTOSÍ
SAN LUIS POTOSÍ

Estado Analítico del Ejercicio del Presupuesto de Egresos
 Clasificación Administrativa - Orden de Gobierno


repor: rptEstadoPresupuestoEgresos_UA3_GB_SC

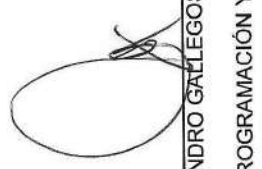
Fecha y hora de Impresión: 04/abr./2022 12:02 p. m.

Concepto	Egresos					Subejercicio 6 = (3 - 4)
	Aprobado 1	Ampliaciones / (Reducciones) 2	Modificado 3=(1+2)	Devengado 4	Pagado 5	

TOTAL DEL GASTO	\$0.00	\$0.00	\$0.00	\$0.00	\$0.00	\$0.00
PODER EJECUTIVO	\$0.00	\$0.00	\$0.00	\$0.00	\$0.00	\$0.00
PODER LEGISLATIVO	\$0.00	\$0.00	\$0.00	\$0.00	\$0.00	\$0.00
PODER JUDICIAL	\$0.00	\$0.00	\$0.00	\$0.00	\$0.00	\$0.00
ORGANOS AUTÓNOMOS	\$0.00	\$0.00	\$0.00	\$0.00	\$0.00	\$0.00


 DRA. AURORA ORDUNA CORREA
 RECTORÍA


 M.E. VICTOR HUGO GALVAN SANCHEZ
 SUBDIRECCION PLANEACIÓN Y DESARROLLO INST.


 C.P. ALEJANDRO GALLEGOS ESTRADA
 JEFATURA DE PROGRAMACIÓN Y PRESUPUESTO



UNIVERSIDAD INTERCULTURAL DE SAN LUIS POTOSÍ SAN LUIS POTOSÍ

Estado Analítico del Ejercicio del Presupuesto de Egresos


Clasificación Administrativa - Sector Paraestatal

rep:\p\c\ator\presupuesto\ejercicios_UA3_GB_SC

Fecha y hora de Impresión: 04/abr./2022 12:02 p. m.

Concepto	Egresos					Subejercicio 6 = (3 - 4)
	Aprobado 1	Ampliaciones / (Reducciones) 2	Modificado 3=(1+2)	Devengado 4	Pagado 5	


TOTAL DEL GASTO	\$52,523,111.00	\$0.00	\$52,523,111.00	\$11,517,992.59	\$10,981,575.87	\$41,005,118.41
ENTIDADES PARAESTATALES Y FIDEICOMISOS NO EMPRESARIALES Y NO FINANCIEROS	\$52,523,111.00	\$0.00	\$52,523,111.00	\$11,517,992.59	\$10,981,575.87	\$41,005,118.41
INSTITUCIONES PÚBLICAS DE LA SEGURIDAD SOCIAL	\$0.00	\$0.00	\$0.00	\$0.00	\$0.00	\$0.00
ENTIDADES PARAESTATALES EMPRESARIALES NO FINANCIERAS CON PARTICIPACION ESTATAL MAYORITARIA	\$0.00	\$0.00	\$0.00	\$0.00	\$0.00	\$0.00
FIDEICOMISOS EMPRESARIALES NO FINANCIEROS CON PARTICIPACIÓN ESTATAL MAYORITARIA	\$0.00	\$0.00	\$0.00	\$0.00	\$0.00	\$0.00
ENTIDADES PARAESTATALES EMPRESARIALES FINANCIERAS MONETARIAS CON PARTICIPACION ESTATAL MAYORITARIA	\$0.00	\$0.00	\$0.00	\$0.00	\$0.00	\$0.00
ENTIDADES PARAESTATALES EMPRESARIALES FINANCIERAS NO MONETARIAS CON PARTICIPACION ESTATAL MAYORITARIA	\$0.00	\$0.00	\$0.00	\$0.00	\$0.00	\$0.00
FIDEICOMISOS FINANCIEROS PUBLICOS CON PARTICIPACION ESTATAL MAYORITARIA	\$0.00	\$0.00	\$0.00	\$0.00	\$0.00	\$0.00



 Dra. AURORA ORDUNA CORREA
 RECTORÍA



 M.E. VICTOR HUGO GALVAN SANCHEZ
 SUBDIRECCIÓN PLANEACIÓN Y DESARROLLO INST.



 C.P. ALEJANDRO GALLEGOS ESTRADA
 JEFATURA DE PROGRAMACIÓN Y PRESUPUESTO

UNIVERSIDAD INTERCULTURAL DE SAN LUIS POTOSI

SAN LUIS POTOSI

Estado Analítico del Ejercicio del Presupuesto de Egresos

Clasificación Económica (por Tipo de Gasto)

Del 01/ene./2022 Al 31/mar./2022

Fecha y hora de Impresión
04/abr./2022
12:03 p. m.

UICSLP
UNIVERSIDAD INTERCULTURAL
DE SAN LUIS POTOSI
rrep: rptEstadoPresupuestoEgresos_CL2

Concepto	Egresos					Subejercicio 6 = (3 - 4)
	Aprobado 1	Ampliaciones / (Reducciones) 2	Modificado 3=(1+2)	Devengado 4	Pagado 5	
Gasto Corriente	\$52,522,111.00	\$0.00	\$52,522,111.00	\$11,517,992.59	\$10,981,575.87	\$41,004,118.41
Gasto de Capital	\$1,000.00	\$0.00	\$1,000.00	\$0.00	\$0.00	\$1,000.00
Total del Gasto	\$52,523,111.00	\$0.00	\$52,523,111.00	\$11,517,992.59	\$10,981,575.87	\$41,005,118.41

DRA. AURORA ORDUÑA CORREA

RECTORÍA

C.P. ALEJANDRO GALLEGOS ESTRADA

JEFATURA DE PROGRAMACIÓN Y PRESUPUESTO

M.E. VICTOR HUGO GALVAN SANCHEZ

SUBDIRECCIÓN PLANEACIÓN Y DESARROLLO INST.

UNIVERSIDAD INTERCULTURAL DE SAN LUIS POTOSÍ SAN LUIS POTOSÍ

Estado Analítico del Ejercicio del Presupuesto de Egresos Clasificación por Objeto del Gasto (Capítulo y Concepto)

| Del 01/ene./2022 Al 31/mar./2022

Fecha y hora de Impresión | 04/abr./2022
12:30 p. m.



rep: rptEstadoPresupuestoEgresos_CP_CTO

Concepto	Egresos					
	Aprobado 1	Ampliaciones / (Reducciones) 2	Modificado 3=(1+2)	Devengado 4	Pagado 5	Subejercicio 6 = (3 - 4)
SERVICIOS PERSONALES						
REMUNERACIONES AL PERSONAL DE CARÁCTER PERMANENTE	\$51,744,384.00	-\$275,905.64	\$51,468,478.36	\$10,524,204.96	\$10,090,235.11	\$40,944,273.40
Remuneraciones al personal de carácter transitorio	\$27,284,694.14	\$0.00	\$27,284,694.14	\$6,484,325.57	\$6,484,325.57	\$20,800,368.57
REMUNERACIONES ADICIONALES Y ESPECIALES	\$11,059,201.01	\$0.00	\$11,059,201.01	\$2,297,918.07	\$2,295,128.97	\$8,761,282.94
SEGURIDAD SOCIAL	\$4,284,188.71	-\$122,313.00	\$4,141,875.71	\$16,840.95	\$16,840.95	\$4,125,034.76
OTRAS PRESTACIONES SOCIALES Y ECONÓMICAS	\$8,764,122.42	-\$153,592.64	\$8,610,529.78	\$1,693,658.03	\$1,262,477.28	\$6,916,871.75
MATERIALES Y SUMINISTRO						
Materiales de administración, emisión de documentos y artículos de oficiales	\$372,177.72	\$0.00	\$372,177.72	\$31,462.34	\$31,462.34	\$340,715.38
ALIMENTOS Y UTENSILIOS	\$62,580.39	\$15,184.31	\$77,764.70	\$63,624.87	\$60,128.63	\$14,139.83
COMBUSTIBLES, LUBRICANTES Y ADITIVOS	\$50,283.22	\$17,177.50	\$67,460.72	\$54,587.19	\$51,090.95	\$12,873.53
HERRAMIENTAS, REFACCIONES Y ACCESORIOS MENORES	\$622.68	-\$502.68	\$120.00	\$0.00	\$0.00	\$120.00
SERVICIOS GENERALES						
SERVICIOS BÁSICOS	\$8,728.14	-\$1,898.51	\$6,829.63	\$6,684.30	\$6,684.30	\$145.33
SERVICIOS DE ARRENDAMIENTO	\$2,946.35	\$408.00	\$3,354.35	\$2,353.38	\$2,353.38	\$1,000.97
SERVICIOS PROFESIONALES, CIENTÍFICOS, TÉCNICOS Y OTROS SERVICIOS	\$715,146.61	\$260,721.33	\$975,867.94	\$930,162.76	\$831,212.13	\$45,705.18
SERVICIOS FINANCIEROS, BANCARIOS Y COMERCIALES	\$192,881.69	\$36,063.84	\$228,945.53	\$216,363.45	\$216,363.45	\$12,582.08
SERVICIOS DE INSTALACIÓN, REPARACIÓN, MANTENIMIENTO Y CONSERVACIÓN	\$106,383.57	\$228,288.21	\$334,671.78	\$331,490.50	\$331,490.50	\$3,181.28
SERVICIOS DE traslado y viáticos	\$55,466.80	-\$15,625.89	\$39,840.91	\$34,129.98	\$34,129.98	\$5,710.93
OTROS SERVICIOS GENERALES	\$32,543.19	\$33,812.80	\$66,355.99	\$57,137.55	\$57,137.55	\$9,218.44
SERVICIOS DE MUEBLES, INMUEBLES E INTANGIBLES	\$4,586.61	\$0.00	\$4,586.61	\$0.00	\$0.00	\$4,586.61
MOBILIARIO Y EQUIPO DE ADMINISTRACIÓN	\$40,598.36	-\$14,075.71	\$26,522.65	\$21,294.65	\$21,294.65	\$5,228.00
Total del Gasto	\$282,686.39	-\$7,741.92	\$274,944.47	\$269,746.63	\$170,796.00	\$5,197.84
	\$1,000.00	\$0.00	\$1,000.00	\$0.00	\$0.00	\$1,000.00
	\$1,000.00	\$0.00	\$1,000.00	\$0.00	\$0.00	\$1,000.00
Total del Gasto	\$52,523,111.00	\$0.00	\$52,523,111.00	\$11,517,992.59	\$10,981,575.87	\$41,005,118.41

DRA. AURORA ORDUNA CORREA
RECTORA

M.E. VICTOR HUGO GALVAN SANCHEZ
SUBDIRECCIÓN PLANEACIÓN Y DESARROLLO INST.

C.P. ALEJANDRO GALLEGOS ESTRADA
JEFATURA DE PROGRAMACIÓN Y PRESUPUESTO




UNIVERSIDAD INTERCULTURAL DE SAN LUIS POTOSÍ
SAN LUIS POTOSÍ


Estado Analítico del Ejercicio del Presupuesto de Egresos
Clasificación Funcional (Finalidad y Función)


UISLP
 UNIVERSIDAD INTERCULTURAL DE SAN LUIS POTOSÍ
 REPÚBLICA MEXICANA
 r:\ep\11\11\2022\PresupuestoEgresos_FN3

Fecha y hora de Impresión 04/abr./2022 12:03 p. m.

Concepto	Egresos					Subejercicio
	Aprobado	Ampliaciones / (Reducciones)	Modificado	Devengado	Pagado	
	1	2	3=(1+2)	4	5	6 = (3 - 4)
DESARROLLO SOCIAL	\$52,523,111.00	\$0.00	\$52,523,111.00	\$11,517,992.59	\$10,981,575.87	\$41,005,118.41
EDUCACIÓN	\$52,523,111.00	\$0.00	\$52,523,111.00	\$11,517,992.59	\$10,981,575.87	\$41,005,118.41
Total del Gasto	\$52,523,111.00	\$0.00	\$52,523,111.00	\$11,517,992.59	\$10,981,575.87	\$41,005,118.41


 DRA. AURORA ORDUNA CORREA
 RECTORA


 M.E. VÍCTOR HUGO GALVÁN SANCHEZ
 SUBDIRECCIÓN PLANEACIÓN Y DESARROLLO INST.


 C.P. ALEJANDRO GALLEGOS ESTRADA
 JEFATURA DE PROGRAMACIÓN Y PRESUPUESTO



UNIVERSIDAD INTERCULTURAL DE SAN LUIS POTOSÍ

SAN LUIS POTOSÍ

Estado del Ejercicio del Presupuesto por Fuente de Financiamiento Al 31/mar./2022

Fecha y hora de Impresión 04/abr./2022 12:05 p. m.

Rep: rptEstadoPresupuestoEgresos_FF

Objeto del Gasto	Aprobado	Ampliaciones / (Reducciones)	Presupuesto Vigente	Comprometido	Presupuesto Disponible para Comprometer	Devengado	Comprometido No Devengado	Presupuesto Sin Devengar	Ejercido	Pagado	Cuentas por Pagar	
											Deuda	Deuda
41 INGRESO PROPIO												
1000 SERVICIOS PERSONALES	\$9,629,272.99	-\$176,955.01	\$9,452,317.98	\$1,101,619.83	\$8,350,698.15	\$1,101,619.83	\$0.00	\$8,350,698.15	\$1,101,619.83	\$1,101,619.83	\$0.00	\$0.00
1100 REMUNERACIONES AL PERSONAL DE CARÁCTER PE	\$1,948,668.60	\$0.00	\$1,948,668.60	\$7,455.32	\$1,941,213.28	\$7,455.32	\$0.00	\$1,941,213.28	\$7,455.32	\$7,455.32	\$0.00	\$0.00
1130 Sueldos base al personal permanente	\$1,948,668.60	\$0.00	\$1,948,668.60	\$7,455.32	\$1,941,213.28	\$7,455.32	\$0.00	\$1,941,213.28	\$7,455.32	\$7,455.32	\$0.00	\$0.00
1131 Sueldos base	\$1,948,668.60	\$0.00	\$1,948,668.60	\$7,455.32	\$1,941,213.28	\$7,455.32	\$0.00	\$1,941,213.28	\$7,455.32	\$7,455.32	\$0.00	\$0.00
1200 Remuneraciones al personal de carácter transitorio	\$610,845.36	\$0.00	\$610,845.36	\$48,515.25	\$562,330.11	\$48,515.25	\$0.00	\$562,330.11	\$48,515.25	\$48,515.25	\$0.00	\$0.00
1220 Sueldos base al personal eventual	\$610,845.36	\$0.00	\$610,845.36	\$48,515.25	\$562,330.11	\$48,515.25	\$0.00	\$562,330.11	\$48,515.25	\$48,515.25	\$0.00	\$0.00
1221 Sueldo base al personal eventual	\$610,845.36	\$0.00	\$610,845.36	\$48,515.25	\$562,330.11	\$48,515.25	\$0.00	\$562,330.11	\$48,515.25	\$48,515.25	\$0.00	\$0.00
1300 REMUNERACIONES ADICIONALES Y ESPECIALES	\$4,264,188.71	-\$122,313.00	\$4,141,875.71	\$16,840.95	\$4,125,034.76	\$16,840.95	\$0.00	\$4,125,034.76	\$16,840.95	\$16,840.95	\$0.00	\$0.00
1320 Primas de vacaciones, dominical y gratificación de fin de año	\$4,264,188.71	-\$122,313.00	\$4,141,875.71	\$16,840.95	\$4,125,034.76	\$16,840.95	\$0.00	\$4,125,034.76	\$16,840.95	\$16,840.95	\$0.00	\$0.00
1321 Prima vacacional	\$747,568.07	\$0.00	\$747,568.07	\$6,174.35	\$741,393.72	\$6,174.35	\$0.00	\$741,393.72	\$6,174.35	\$6,174.35	\$0.00	\$0.00
1323 Gratificación de fin de año	\$3,516,620.64	-\$122,313.00	\$3,394,307.64	\$10,666.60	\$3,383,641.04	\$10,666.60	\$0.00	\$3,383,641.04	\$10,666.60	\$10,666.60	\$0.00	\$0.00
1400 SEGURIDAD SOCIAL	\$2,433,392.60	-\$54,642.01	\$2,378,750.59	\$997,345.97	\$1,381,404.62	\$997,345.97	\$0.00	\$1,381,404.62	\$997,345.97	\$997,345.97	\$0.00	\$0.00
1410 Aportaciones de seguridad social	\$1,381,478.14	-\$54,642.01	\$1,326,836.13	\$697,135.93	\$629,700.20	\$697,135.93	\$0.00	\$629,700.20	\$697,135.93	\$697,135.93	\$0.00	\$0.00
1411 Cuotas al I.M.S.S.	\$1,381,478.14	-\$54,642.01	\$1,326,836.13	\$697,135.93	\$629,700.20	\$697,135.93	\$0.00	\$629,700.20	\$697,135.93	\$697,135.93	\$0.00	\$0.00
1420 Aportaciones a fondos de vivienda	\$1,051,914.46	\$0.00	\$1,051,914.46	\$300,210.04	\$751,704.42	\$300,210.04	\$0.00	\$751,704.42	\$300,210.04	\$300,210.04	\$0.00	\$0.00
1421 Cuotas para la vivienda	\$1,051,914.46	\$0.00	\$1,051,914.46	\$300,210.04	\$751,704.42	\$300,210.04	\$0.00	\$751,704.42	\$300,210.04	\$300,210.04	\$0.00	\$0.00
1500 OTRAS PRESTACIONES SOCIALES Y ECONÓMICAS	\$372,177.72	\$0.00	\$372,177.72	\$31,462.34	\$340,715.38	\$31,462.34	\$0.00	\$340,715.38	\$31,462.34	\$31,462.34	\$0.00	\$0.00
1520 Indemnizaciones	\$372,177.72	\$0.00	\$372,177.72	\$31,462.34	\$340,715.38	\$31,462.34	\$0.00	\$340,715.38	\$31,462.34	\$31,462.34	\$0.00	\$0.00
1522 Indemnizaciones y Liquidaciones por Retiros y Haberes C	\$372,177.72	\$0.00	\$372,177.72	\$31,462.34	\$340,715.38	\$31,462.34	\$0.00	\$340,715.38	\$31,462.34	\$31,462.34	\$0.00	\$0.00
2000 MATERIALES Y SUMINISTRO	\$62,580.39	\$15,184.31	\$77,764.70	\$63,624.87	\$14,139.83	\$63,624.87	\$0.00	\$14,139.83	\$63,624.87	\$60,128.63	\$3,496.24	\$0.00
2100 Materiales de administración, emisión de documentos	\$50,283.22	\$17,177.50	\$67,460.72	\$54,587.19	\$12,873.53	\$54,587.19	\$0.00	\$12,873.53	\$54,587.19	\$51,090.95	\$3,496.24	\$0.00
2110 Materiales, útiles y equipos menores de oficina	\$19,584.66	\$11,997.93	\$31,582.59	\$31,287.57	\$295.02	\$31,287.57	\$0.00	\$295.02	\$31,287.57	\$31,287.57	\$0.00	\$0.00
2111 Papelería y consumibles de oficina	\$19,584.66	\$11,997.93	\$31,582.59	\$31,287.57	\$295.02	\$31,287.57	\$0.00	\$295.02	\$31,287.57	\$31,287.57	\$0.00	\$0.00
2140 Materiales, útiles y equipos menores de tecnologías de la	\$19,040.22	-\$1,848.53	\$17,191.69	\$4,891.51	\$12,300.18	\$4,891.51	\$0.00	\$12,300.18	\$4,891.51	\$4,891.51	\$0.00	\$0.00
2141 Material de limpieza y mantenimiento e insumos para equ	\$19,040.22	-\$1,848.53	\$17,191.69	\$4,891.51	\$12,300.18	\$4,891.51	\$0.00	\$12,300.18	\$4,891.51	\$4,891.51	\$0.00	\$0.00
2160 Material de limpieza	\$9,465.85	\$5,704.35	\$15,190.20	\$14,911.87	\$278.33	\$14,911.87	\$0.00	\$278.33	\$14,911.87	\$14,911.87	\$0.00	\$0.00
2161 Material de limpieza	\$9,465.85	\$5,704.35	\$15,190.20	\$14,911.87	\$278.33	\$14,911.87	\$0.00	\$278.33	\$14,911.87	\$14,911.87	\$0.00	\$0.00
2180 Materiales para el registro e identificación de bienes y per	\$2,172.49	\$1,323.75	\$3,496.24	\$3,496.24	\$0.00	\$3,496.24	\$0.00	\$0.00	\$3,496.24	\$0.00	\$3,496.24	\$0.00
2181 Material para registro e identificación de bienes y persona	\$2,172.49	\$1,323.75	\$3,496.24	\$3,496.24	\$0.00	\$3,496.24	\$0.00	\$0.00	\$3,496.24	\$0.00	\$3,496.24	\$0.00



UNIVERSIDAD INTERCULTURAL DE SAN LUIS POTOSÍ
SAN LUIS POTOSÍ
Estado del Ejercicio del Presupuesto por Fuente de Financiamiento Al 31/mar./2022

Fecha y hora de Impresión | 04/abr./2022
 12:05 p. m.

Rep: rptEstadoPresupuestoEgresos_FF

Objeto del Gasto	Fuente de Financiamiento				Cuentas por Pagar					
	Aprobado	Ampliaciones / (Reducciones)	Presupuesto Vigente	Presupuesto Disponible para Comprometer	Devengado	Comprometido No Devengado	Presupuesto Sin Devengar	Ejercido	Pagado	Deuda
2200 ALIMENTOS Y UTENSILIOS	\$622.68	-\$502.68	\$120.00	\$120.00	\$0.00	\$0.00	\$120.00	\$0.00	\$0.00	\$0.00
2210 Productos alimenticios para personas	\$622.68	-\$502.68	\$120.00	\$120.00	\$0.00	\$0.00	\$120.00	\$0.00	\$0.00	\$0.00
2211 Alimentación en oficinas o lugares de trabajo	\$622.68	-\$502.68	\$120.00	\$120.00	\$0.00	\$0.00	\$120.00	\$0.00	\$0.00	\$0.00
2600 COMBUSTIBLES, LUBRICANTES Y ADITIVOS	\$8,728.14	-\$1,898.51	\$6,829.63	\$145.33	\$6,684.30	\$0.00	\$145.33	\$6,684.30	\$6,684.30	\$0.00
2610 Combustibles, lubricantes y aditivos	\$8,728.14	-\$1,898.51	\$6,829.63	\$145.33	\$6,684.30	\$0.00	\$145.33	\$6,684.30	\$6,684.30	\$0.00
2611 Combustibles lubricantes y aditivos	\$8,728.14	-\$1,898.51	\$6,829.63	\$145.33	\$6,684.30	\$0.00	\$145.33	\$6,684.30	\$6,684.30	\$0.00
2900 HERRAMIENTAS, REAFACCIONES Y ACCESORIOS MEN	\$2,946.35	\$408.00	\$3,354.35	\$1,000.97	\$2,353.38	\$0.00	\$1,000.97	\$2,353.38	\$2,353.38	\$0.00
2920 Refacciones y accesorios menores de edificios	\$1,446.35	\$408.00	\$1,854.35	\$0.98	\$1,853.37	\$0.00	\$0.98	\$1,853.37	\$1,853.37	\$0.00
2921 Refacciones y accesorios menores de edificios	\$1,446.35	\$408.00	\$1,854.35	\$0.98	\$1,853.37	\$0.00	\$0.98	\$1,853.37	\$1,853.37	\$0.00
2940 Refacciones y accesorios menores de equipo de comput	\$1,500.00	\$0.00	\$1,500.00	\$999.99	\$500.01	\$0.00	\$999.99	\$500.01	\$500.01	\$0.00
2941 Refacciones y accesorios menores para equipo de cómput	\$1,500.00	\$0.00	\$1,500.00	\$999.99	\$500.01	\$0.00	\$999.99	\$500.01	\$500.01	\$0.00
3000 SERVICIOS GENERALES	\$715,146.61	-\$161,770.70	\$876,917.31	\$45,706.18	\$831,212.13	\$0.00	\$45,706.18	\$831,212.13	\$831,212.13	\$0.00
3100 SERVICIOS BÁSICOS	\$192,861.69	\$36,063.64	\$228,945.53	\$12,582.08	\$216,363.45	\$0.00	\$12,582.08	\$216,363.45	\$216,363.45	\$0.00
3110 Energía eléctrica	\$66,629.00	\$27,709.92	\$94,538.92	\$661.92	\$93,677.00	\$0.00	\$661.92	\$93,677.00	\$93,677.00	\$0.00
3111 Energía eléctrica	\$66,629.00	\$27,709.92	\$94,538.92	\$661.92	\$93,677.00	\$0.00	\$661.92	\$93,677.00	\$93,677.00	\$0.00
3130 Agua	\$11,241.68	\$6,686.48	\$17,928.16	\$0.54	\$17,927.62	\$0.00	\$0.54	\$17,927.62	\$17,927.62	\$0.00
3131 Agua	\$11,241.68	\$6,686.48	\$17,928.16	\$0.54	\$17,927.62	\$0.00	\$0.54	\$17,927.62	\$17,927.62	\$0.00
3140 Telefonía Tradicional	\$59,159.10	\$651.00	\$60,010.10	\$3,672.27	\$56,337.83	\$0.00	\$3,672.27	\$56,337.83	\$56,337.83	\$0.00
3141 Telefonía tradicional	\$59,159.10	\$651.00	\$60,010.10	\$3,672.27	\$56,337.83	\$0.00	\$3,672.27	\$56,337.83	\$56,337.83	\$0.00
3150 Telefonía celular	\$40,347.00	-\$15,023.66	\$25,323.34	\$3,672.27	\$21,651.07	\$0.00	\$3,672.27	\$21,651.07	\$21,651.07	\$0.00
3151 Telefonía celular	\$40,347.00	-\$15,023.66	\$25,323.34	\$3,672.27	\$21,651.07	\$0.00	\$3,672.27	\$21,651.07	\$21,651.07	\$0.00
3170 Servicios de acceso a Internet, redes y procesamiento de	\$15,140.00	\$15,840.10	\$30,980.10	\$0.10	\$30,980.00	\$0.00	\$0.10	\$30,980.00	\$30,980.00	\$0.00
3171 Servicios de acceso de Internet, redes y procesamiento d	\$15,140.00	\$15,840.10	\$30,980.10	\$0.10	\$30,980.00	\$0.00	\$0.10	\$30,980.00	\$30,980.00	\$0.00
3180 Servicios postales y telegráficos	\$164.91	\$0.00	\$164.91	\$0.00	\$0.00	\$0.00	\$164.91	\$0.00	\$0.00	\$0.00
3181 Servicios postales y telegráficos	\$164.91	\$0.00	\$164.91	\$0.00	\$0.00	\$0.00	\$164.91	\$0.00	\$0.00	\$0.00
3200 SERVICIOS DE ARRENDAMIENTO	\$106,383.57	\$228,288.21	\$334,671.78	\$3,181.28	\$331,490.50	\$0.00	\$3,181.28	\$331,490.50	\$331,490.50	\$0.00
3220 Arrendamiento de edificios	\$106,383.57	\$228,288.21	\$334,671.78	\$3,181.28	\$331,490.50	\$0.00	\$3,181.28	\$331,490.50	\$331,490.50	\$0.00
3221 Arrendamiento de edificios	\$106,383.57	\$228,288.21	\$334,671.78	\$3,181.28	\$331,490.50	\$0.00	\$3,181.28	\$331,490.50	\$331,490.50	\$0.00
3300 SERVICIOS PROFESIONALES, CIENTÍFICOS, TÉCNICO	\$55,466.80	-\$15,625.69	\$39,840.91	\$5,710.93	\$34,129.98	\$0.00	\$5,710.93	\$34,129.98	\$34,129.98	\$0.00
3310 Servicios legales, de contabilidad, auditoría y relacionado	\$40,400.00	-\$6,795.89	\$33,614.11	\$1,314.11	\$30,300.00	\$0.00	\$1,314.11	\$30,300.00	\$30,300.00	\$0.00
3311 Servicios legales, de contabilidad, auditoría y relacionado	\$40,400.00	-\$6,795.89	\$33,614.11	\$1,314.11	\$30,300.00	\$0.00	\$1,314.11	\$30,300.00	\$30,300.00	\$0.00



UNIVERSIDAD INTERCULTURAL DE SAN LUIS POTOSÍ
SAN LUIS POTOSÍ
Estado del Ejercicio del Presupuesto por Fuente de Financiamiento Al 31/mar./2022

Fecha y hora de Impresión | 04/abr./2022
 12:05 p. m.

Rep: rptEstadoPresupuestoEgresos_FF

Objeto del Gasto	Fuente de Financiamiento	Aprobado	Ampliaciones / (Reducciones)	Presupuesto Vigente	Comprometido	Presupuesto Disponible para		Devengado	Comprometido No Devengado	Presupuesto Sin Devengar	Ejercido	Pagado	Cuentas por Pagar
						Comprometido	Comprometer						
3360	Servicios de apoyo administrativo, traducción, fotocopiado	\$590.00	\$0.00	\$590.00	\$0.00	\$0.00	\$590.00	\$0.00	\$0.00	\$590.00	\$0.00	\$0.00	\$0.00
3361	Servicios de apoyo administrativo, fotocopiado e impresión	\$590.00	\$0.00	\$590.00	\$0.00	\$0.00	\$590.00	\$0.00	\$0.00	\$590.00	\$0.00	\$0.00	\$0.00
3380	Servicios de vigilancia	\$14,476.80	-\$6,840.00	\$7,636.80	\$3,829.98	\$3,806.82	\$3,806.82	\$3,829.98	\$0.00	\$3,806.82	\$3,829.98	\$3,829.98	\$0.00
3381	Servicios de vigilancia	\$14,476.80	-\$6,840.00	\$7,636.80	\$3,829.98	\$3,806.82	\$3,806.82	\$3,829.98	\$0.00	\$3,806.82	\$3,829.98	\$3,829.98	\$0.00
3400	SERVICIOS FINANCIEROS, BANCARIOS Y COMERCIAI	\$32,543.19	\$33,812.80	\$66,355.99	\$57,137.55	\$9,218.44	\$9,218.44	\$57,137.55	\$0.00	\$9,218.44	\$57,137.55	\$57,137.55	\$0.00
3410	Servicios financieros y bancarios	\$32,543.19	\$33,812.80	\$66,355.99	\$57,137.55	\$9,218.44	\$9,218.44	\$57,137.55	\$0.00	\$9,218.44	\$57,137.55	\$57,137.55	\$0.00
3411	Servicios financieros y bancarios	\$32,543.19	\$33,812.80	\$66,355.99	\$57,137.55	\$9,218.44	\$9,218.44	\$57,137.55	\$0.00	\$9,218.44	\$57,137.55	\$57,137.55	\$0.00
3500	SERVICIOS DE INSTALACIÓN, REPARACIÓN, MANTEN	\$4,586.61	\$0.00	\$4,586.61	\$0.00	\$0.00	\$4,586.61	\$0.00	\$0.00	\$4,586.61	\$0.00	\$0.00	\$0.00
3510	Conservación y mantenimiento menor de inmuebles	\$1,986.62	\$0.00	\$1,986.62	\$0.00	\$0.00	\$1,986.62	\$0.00	\$0.00	\$1,986.62	\$0.00	\$0.00	\$0.00
3511	Conservación y mantenimiento menor de inmuebles	\$1,986.62	\$0.00	\$1,986.62	\$0.00	\$0.00	\$1,986.62	\$0.00	\$0.00	\$1,986.62	\$0.00	\$0.00	\$0.00
3530	Instalación, reparación y mantenimiento de equipo de cóm	\$2,599.99	\$0.00	\$2,599.99	\$0.00	\$0.00	\$2,599.99	\$0.00	\$0.00	\$2,599.99	\$0.00	\$0.00	\$0.00
3531	Instalación, reparación y mantenimiento de equipo de cóm	\$2,599.99	\$0.00	\$2,599.99	\$0.00	\$0.00	\$2,599.99	\$0.00	\$0.00	\$2,599.99	\$0.00	\$0.00	\$0.00
3700	Servicios de traslados y viáticos	\$40,598.36	-\$14,075.71	\$26,522.65	\$21,294.65	\$5,228.00	\$5,228.00	\$21,294.65	\$0.00	\$5,228.00	\$21,294.65	\$21,294.65	\$0.00
3710	Pasajes aéreos	\$0.00	\$7,316.00	\$7,316.00	\$7,316.00	\$0.00	\$0.00	\$7,316.00	\$0.00	\$0.00	\$7,316.00	\$7,316.00	\$0.00
3711	Pasajes aéreos	\$0.00	\$7,316.00	\$7,316.00	\$7,316.00	\$0.00	\$0.00	\$7,316.00	\$0.00	\$0.00	\$7,316.00	\$7,316.00	\$0.00
3720	Pasajes terrestres	\$7,316.00	-\$7,316.00	\$0.00	\$0.00	\$0.00	\$0.00	\$0.00	\$0.00	\$0.00	\$0.00	\$0.00	\$0.00
3721	Pasajes terrestres nacionales	\$7,316.00	-\$7,316.00	\$0.00	\$0.00	\$0.00	\$0.00	\$0.00	\$0.00	\$0.00	\$0.00	\$0.00	\$0.00
3730	Viáticos en el país	\$33,282.36	-\$14,075.71	\$19,206.65	\$13,978.65	\$5,228.00	\$5,228.00	\$13,978.65	\$0.00	\$5,228.00	\$13,978.65	\$13,978.65	\$0.00
3751	Viáticos en el país	\$24,962.00	-\$21,086.32	\$3,895.68	\$2,891.68	\$1,004.00	\$1,004.00	\$2,891.68	\$0.00	\$1,004.00	\$2,891.68	\$2,891.68	\$0.00
3752	Gastos de Traslado en Comisiones Oficiales	\$8,300.36	\$7,010.61	\$15,310.97	\$11,086.97	\$4,224.00	\$4,224.00	\$11,086.97	\$0.00	\$4,224.00	\$11,086.97	\$11,086.97	\$0.00
3900	OTROS SERVICIOS GENERALES	\$282,686.39	-\$106,692.55	\$175,993.84	\$170,796.00	\$5,197.84	\$5,197.84	\$170,796.00	\$0.00	\$5,197.84	\$170,796.00	\$170,796.00	\$0.00
3920	Impuestos y derechos	\$4,796.00	\$4,765.00	\$9,561.00	\$4,764.00	\$4,797.00	\$4,797.00	\$4,764.00	\$0.00	\$4,797.00	\$4,764.00	\$4,764.00	\$0.00
3923	Tenencias y canje de placas de vehículos oficiales	\$4,796.00	\$4,765.00	\$9,561.00	\$4,764.00	\$4,797.00	\$4,797.00	\$4,764.00	\$0.00	\$4,797.00	\$4,764.00	\$4,764.00	\$0.00
3980	Impuesto sobre nóminas y otros que se deriven de una re	\$277,890.39	-\$111,457.55	\$166,432.84	\$166,032.00	\$400.84	\$400.84	\$166,032.00	\$0.00	\$400.84	\$166,032.00	\$166,032.00	\$0.00
3982	Impuestos sobre nomina	\$277,890.39	-\$111,457.55	\$166,432.84	\$166,032.00	\$400.84	\$400.84	\$166,032.00	\$0.00	\$400.84	\$166,032.00	\$166,032.00	\$0.00
5000	BIENES MUEBLES, INMUEBLES E INTANGIBLES	\$1,000.00	\$0.00	\$1,000.00	\$0.00	\$0.00	\$1,000.00	\$0.00	\$0.00	\$1,000.00	\$0.00	\$0.00	\$0.00
5100	MOBILIARIO Y EQUIPO DE ADMINISTRACIÓN	\$1,000.00	\$0.00	\$1,000.00	\$0.00	\$0.00	\$1,000.00	\$0.00	\$0.00	\$1,000.00	\$0.00	\$0.00	\$0.00
5150	Equipos de cómputo y de tecnologías de la información	\$1,000.00	\$0.00	\$1,000.00	\$0.00	\$0.00	\$1,000.00	\$0.00	\$0.00	\$1,000.00	\$0.00	\$0.00	\$0.00
5151	Equipo de cómputo y de tecnología de la información	\$1,000.00	\$0.00	\$1,000.00	\$0.00	\$0.00	\$1,000.00	\$0.00	\$0.00	\$1,000.00	\$0.00	\$0.00	\$0.00
INGRESO PROPIO		\$10,407,999.99	\$0.00	\$10,407,999.99	\$1,996,456.83	\$8,411,543.16	\$8,411,543.16	\$1,996,456.83	\$0.00	\$8,411,543.16	\$1,996,456.83	\$1,992,960.99	\$3,486.24



UNIVERSIDAD INTERCULTURAL DE SAN LUIS POTOSÍ SAN LUIS POTOSÍ

Estado del Ejercicio del Presupuesto por Fuente de Financiamiento Al 31/mar./2022

Fecha y hora de Impresión | 04/abr./2022 | 12:05 p. m.

Rep: rptEstadoPresupuestoEgresos_FF

**Fuente de Financiamiento
Objeto del Gasto**

Cuentas por Pagar Deuda	Pagado	Ejercido	Presupuesto Sin Devengar	Comprometido No Devengado	Devengado	Presupuesto Disponible para Comprometer	Presupuesto Vigente	Ampliaciones / (Reducciones)	Aprobado	Presupuesto		Cuentas por Pagar Deuda
										Comprometido	Devengado	
51 RECURSO FEDERAL												
1000 SERVICIOS PERSONALES	\$5,190,688.19	\$5,190,688.19	\$16,254,730.81	\$0.00	\$5,190,688.19	\$16,254,730.81	\$21,445,419.00	\$0.00	\$21,445,419.00	\$5,190,688.19	\$5,190,688.19	\$2,789.10
1100 REMUNERACIONES AL PERSONAL DE CARÁCTER PE	\$3,199,817.09	\$3,199,817.09	\$12,316,537.94	\$0.00	\$3,199,817.09	\$12,316,537.94	\$15,516,355.03	\$0.00	\$15,516,355.03	\$3,199,817.09	\$3,199,817.09	\$0.00
1130 Sueldos base al personal permanente	\$3,199,817.09	\$3,199,817.09	\$12,316,537.94	\$0.00	\$3,199,817.09	\$12,316,537.94	\$15,516,355.03	\$0.00	\$15,516,355.03	\$3,199,817.09	\$3,199,817.09	\$0.00
1131 Sueldos base	\$3,199,817.09	\$3,199,817.09	\$12,316,537.94	\$0.00	\$3,199,817.09	\$12,316,537.94	\$15,516,355.03	\$0.00	\$15,516,355.03	\$3,199,817.09	\$3,199,817.09	\$0.00
1200 Remuneraciones al personal de carácter transitorio	\$1,990,871.10	\$1,990,871.10	\$3,938,192.87	\$0.00	\$1,990,871.10	\$3,938,192.87	\$5,929,063.97	\$0.00	\$5,929,063.97	\$1,990,871.10	\$1,990,871.10	\$2,789.10
1220 Sueldos base al personal eventual	\$1,990,871.10	\$1,990,871.10	\$3,938,192.87	\$0.00	\$1,990,871.10	\$3,938,192.87	\$5,929,063.97	\$0.00	\$5,929,063.97	\$1,990,871.10	\$1,990,871.10	\$2,789.10
1221 Sueldo base al personal eventual	\$1,990,871.10	\$1,990,871.10	\$3,938,192.87	\$0.00	\$1,990,871.10	\$3,938,192.87	\$5,929,063.97	\$0.00	\$5,929,063.97	\$1,990,871.10	\$1,990,871.10	\$2,789.10
RECURSO FEDERAL	\$5,190,688.19	\$5,190,688.19	\$16,254,730.81	\$0.00	\$5,190,688.19	\$16,254,730.81	\$21,445,419.00	\$0.00	\$21,445,419.00	\$5,190,688.19	\$5,190,688.19	\$2,789.10
61 RECURSO ESTATAL												
1000 SERVICIOS PERSONALES	\$4,231,896.94	\$4,231,896.94	\$16,338,844.44	\$0.00	\$4,231,896.94	\$16,338,844.44	\$20,570,741.38	-\$98,950.63	\$20,669,692.01	\$4,231,896.94	\$4,231,896.94	\$431,180.75
1100 REMUNERACIONES AL PERSONAL DE CARÁCTER PE	\$3,277,053.16	\$3,277,053.16	\$6,542,617.35	\$0.00	\$3,277,053.16	\$6,542,617.35	\$9,819,670.51	\$0.00	\$9,819,670.51	\$3,277,053.16	\$3,277,053.16	\$0.00
1130 Sueldos base al personal permanente	\$3,277,053.16	\$3,277,053.16	\$6,542,617.35	\$0.00	\$3,277,053.16	\$6,542,617.35	\$9,819,670.51	\$0.00	\$9,819,670.51	\$3,277,053.16	\$3,277,053.16	\$0.00
1131 Sueldos base	\$3,277,053.16	\$3,277,053.16	\$6,542,617.35	\$0.00	\$3,277,053.16	\$6,542,617.35	\$9,819,670.51	\$0.00	\$9,819,670.51	\$3,277,053.16	\$3,277,053.16	\$0.00
1200 Remuneraciones al personal de carácter transitorio	\$258,531.72	\$258,531.72	\$4,260,759.96	\$0.00	\$258,531.72	\$4,260,759.96	\$4,519,291.68	\$0.00	\$4,519,291.68	\$258,531.72	\$258,531.72	\$0.00
1220 Sueldos base al personal eventual	\$258,531.72	\$258,531.72	\$4,260,759.96	\$0.00	\$258,531.72	\$4,260,759.96	\$4,519,291.68	\$0.00	\$4,519,291.68	\$258,531.72	\$258,531.72	\$0.00
1221 Sueldo base al personal eventual	\$258,531.72	\$258,531.72	\$4,260,759.96	\$0.00	\$258,531.72	\$4,260,759.96	\$4,519,291.68	\$0.00	\$4,519,291.68	\$258,531.72	\$258,531.72	\$0.00
1400 SEGURIDAD SOCIAL	\$696,312.06	\$696,312.06	\$5,535,467.13	\$0.00	\$696,312.06	\$5,535,467.13	\$6,330,729.82	-\$98,950.63	\$6,330,729.82	\$696,312.06	\$696,312.06	\$431,180.75
1410 Aportaciones de seguridad social	\$696,312.06	\$696,312.06	\$4,483,552.66	\$0.00	\$696,312.06	\$4,483,552.66	\$5,278,615.35	-\$98,950.63	\$5,278,615.35	\$696,312.06	\$696,312.06	\$0.00
1411 Cuotas al I.M.S.S.	\$696,312.06	\$696,312.06	\$4,483,552.66	\$0.00	\$696,312.06	\$4,483,552.66	\$5,278,615.35	-\$98,950.63	\$5,278,615.35	\$696,312.06	\$696,312.06	\$0.00
1420 Aportaciones a fondos de vivienda	\$0.00	\$0.00	\$1,051,914.47	\$0.00	\$0.00	\$1,051,914.47	\$1,051,914.47	\$0.00	\$1,051,914.47	\$0.00	\$0.00	\$0.00
1421 Cuotas para la vivienda	\$0.00	\$0.00	\$1,051,914.47	\$0.00	\$0.00	\$1,051,914.47	\$1,051,914.47	\$0.00	\$1,051,914.47	\$0.00	\$0.00	\$0.00
3000 SERVICIOS GENERALES	\$98,950.63	\$98,950.63	\$0.00	\$0.00	\$98,950.63	\$0.00	\$98,950.63	\$98,950.63	\$20,669,692.01	\$98,950.63	\$98,950.63	\$0.00
3900 OTROS SERVICIOS GENERALES	\$98,950.63	\$98,950.63	\$0.00	\$0.00	\$98,950.63	\$0.00	\$98,950.63	\$98,950.63	\$20,669,692.01	\$98,950.63	\$98,950.63	\$0.00
3980 Impuesto sobre nóminas y otros que se deriven de una re	\$98,950.63	\$98,950.63	\$0.00	\$0.00	\$98,950.63	\$0.00	\$98,950.63	\$98,950.63	\$20,669,692.01	\$98,950.63	\$98,950.63	\$0.00
3982 Impuestos sobre nomina	\$98,950.63	\$98,950.63	\$0.00	\$0.00	\$98,950.63	\$0.00	\$98,950.63	\$98,950.63	\$20,669,692.01	\$98,950.63	\$98,950.63	\$0.00
RECURSO ESTATAL	\$4,330,747.57	\$4,330,747.57	\$16,338,844.44	\$0.00	\$4,330,747.57	\$16,338,844.44	\$20,669,692.01	\$0.00	\$20,669,692.01	\$4,330,747.57	\$4,330,747.57	\$3,800,716.19
TOTAL	\$9,521,435.76	\$9,521,435.76	\$32,593,575.25	\$0.00	\$9,521,435.76	\$32,593,575.25	\$42,115,111.01	\$0.00	\$42,115,111.01	\$9,521,435.76	\$9,521,435.76	\$3,219,889.20




UNIVERSIDAD INTERCULTURAL DE SAN LUIS POTOSÍ

SAN LUIS POTOSÍ

Estado del Ejercicio del Presupuesto por Fuente de Financiamiento Al 31/mar./2022

Fuente de Financiamiento Objeto del Gasto	Presupuesto Disponible para Comprometer				Presupuesto Sin Devengar		Cuentas por Pagar		
	Aprobado	Ampliaciones / (Reducciones)	Presupuesto Vigente	Comprometido	Devengado	Comprometido No Devengado	Ejercido	Pagado	Deuda
	\$52,523,111.00	\$0.00	\$52,523,111.00	\$11,517,992.59	\$11,517,992.59	\$0.00	\$10,987,861.21	\$10,987,575.87	\$536,416.72
Total Final									


 DRA. AURORA ORDUNA CORREA
 RECTORÍA


 M.E. VICTOR HUGO GALVAN SANCHEZ
 SUBDIRECCIÓN PLANEACIÓN Y DESARROLLO INST.


 C.P. ALEJANDRO GALLEGOS ESTRADA
 JEFATURA DE PROGRAMACIÓN Y PRESUPUESTO



UNIVERSIDAD INTERCULTURAL DE SAN LUIS POTOSÍ

SAN LUIS POTOSÍ

Gasto por Categoría Programática

Del 01/ene./2022 Al 31/mar./2022

Fecha y hora de Impresión 04/abr./2022 12:07 p. m.

Concepto	Egresos				Subejercicio
	Aprobado 1	Ampliaciones / (Reducciones) 2	Modificado 3=(1+2)	Devengado 4	
Programas					6 = (3 - 4)
Subsidios: Sector Social y Privado o Entidades Federativas y Municipios	\$52,523,111.00	\$0.00	\$52,523,111.00	\$11,517,992.59	\$41,005,118.41
Otros Subsidios					
Total del Gasto	\$52,523,111.00	\$0.00	\$52,523,111.00	\$11,517,992.59	\$41,005,118.41


DRA. AURORA ORDUNA CORREA
RECTORÍA


M.E. VICTOR HUGO GALVAN SANCHEZ
SUBDIRECCIÓN PLANEACIÓN Y DESARROLLO INST.


C.P. ALEJANDRO GALLEGOS ESTRADA

JEFATURA DE PROGRAMACIÓN Y PRESUPUESTO



UNIVERSIDAD INTERCULTURAL DE SAN LUIS POTOSÍ
SAN LUIS POTOSÍ
Ramo o Dependencia / Función / Programa Presupuestario (Modalidad y Programa) / Actividad Institucional

Del 01/ene./2022 Al 31/mar./2022

Fecha y
12:08 p. m.

Usu: GARCIA, I
 Reg:

Programas y Proyectos de Inversión	Presupuesto					Ejercido	Pagado	Cuentas por Pagar Deuda
	Aprobado	Ampliaciones/ (Reducciones)	Presupuesto Vigente	Comprometido	Disponible para Comprometer			
0 Sin Ramo/Dependencia								
2500 EDUCACIÓN	\$52,523,111.00	\$0.00	\$52,523,111.00	\$11,517,992.59	\$41,005,118.41	\$11,517,992.59	\$0.00	\$41,005,118.41
0510 EDUCACION	\$52,523,111.00	\$0.00	\$52,523,111.00	\$11,517,992.59	\$41,005,118.41	\$11,517,992.59	\$0.00	\$41,005,118.41
EDUCACIÓN	\$52,523,111.00	\$0.00	\$52,523,111.00	\$11,517,992.59	\$41,005,118.41	\$11,517,992.59	\$0.00	\$41,005,118.41
Sin Ramo/Dependencia	\$52,523,111.00	\$0.00	\$52,523,111.00	\$11,517,992.59	\$41,005,118.41	\$11,517,992.59	\$0.00	\$41,005,118.41
Total	\$52,523,111.00	\$0.00	\$52,523,111.00	\$11,517,992.59	\$41,005,118.41	\$11,517,992.59	\$0.00	\$41,005,118.41

DRA. AURORA ORDUNA CORREA
 RECTORIA

M.E. VICTOR HUGO GALVÁN SANCHEZ
 SUBDIRECCIÓN PLANEACIÓN Y DESARROLLO INST.

C.P. ALEJANDRO CALLEGOS ESTRADA
 JEFATURA DE PROGRAMACIÓN Y PRESUPUESTO



RFC: UIS110115NC3
Denominación o razón social: UNIVERSIDAD INTERCULTURAL DE SAN LUIS POTOSI SIN TIPO DE SOCIEDAD

Hoja 1 de 3

Tipo de declaración:	Normal	Período de la declaración:	Febrero
Periodicidad:	Mensual	Fecha y hora de presentación:	08/03/2022 10:02
Ejercicio:	2022	Vencimiento Obligación:	17/03/2022
Medio de presentación:	Internet	Número de operación:	220860049984
Versión:	9		

Impuestos que declara:

Concepto de pago 1:	ISR retenciones por salarios
A cargo:	265,356
Subsidio para el empleo:	(10,480)
Cantidad a cargo:	254,876
Cantidad a pagar:	254,876

Sello digital :

EF8YvI3C8+X3wzDY8881ACntiuoviqdccx4QEHosqFcet+qg7N2hcZ5tZ3K4jU3MeXmcxC7PkF1GD4qcAkEnEGYyN3NBBkosanq+tXOSvxHZm9oSjWz7+Z/8luJTqHpOfiik1N17E7KXymmKJX1fJ8gLCNPF31MNO+AUHa7x2WyBhqzXF7LbFTjvzpOGW7Ut7nSB+3EwJQY1sk9J0L8XVVJ9V1DI5qfzD8Pm518bCmJvtgHZenATPKBvbIpZKQ5SPZ47+KqgVhH54xxy5cZgNGQwKdBZwCnS/Xvk0aj0G8RuDIMNbzrc/fa/5etnhyMPcP/cBxWrf212eerrz8Q==



RFC: UIS110115NC3
Denominación o razón social: UNIVERSIDAD INTERCULTURAL DE SAN LUIS POTOSI SIN TIPO DE SOCIEDAD

Hoja 2 de 3

Tipo de declaración:	Normal	Período de la declaración:	Febrero
Periodicidad:	Mensual	Fecha y hora de presentación:	08/03/2022 10:02
Ejercicio:	2022	Vencimiento Obligación:	17/03/2022
Medio de presentación:	Internet	Número de operación:	220860049984
Versión:	9		

Es responsabilidad del contribuyente verificar la información de los importes de las facturas emitidas y recibidas. En caso de diferencias deberá de realizar las correcciones correspondientes.

Declaro bajo protesta decir verdad, que los datos manifestados en esta declaración son verídicos.

Quedan a salvo las facultades de revisión de la autoridad fiscal, de conformidad con lo establecido por el artículo 42 del Código Fiscal de la Federación vigente.

Es recomendable verificar que el importe calculado de la parte actualizada esté correcto, en virtud de que puede haber cambiado el índice nacional de precios al consumidor y el cálculo debe estar basado en el último publicado.

Los datos personales son incorporados y protegidos en los sistemas del SAT, de conformidad con las disposiciones legales en la materia.

Para modificar o corregir datos personales visita sat.gob.mx.

Este acuse es emitido sin prejuzgar la veracidad de los datos asentados ni el cumplimiento dentro de los plazos establecidos. Quedan a salvo las facultades de revisión de la autoridad fiscal.

SECCIÓN LÍNEA DE CAPTURA

El importe a cargo determinado en esta declaración, deberá ser pagado en las instituciones de crédito autorizadas, utilizando para tal efecto la línea de captura que se indica.

Línea de Captura: **0422 0X3V 7000 3426 6478** Importe total a pagar: **\$254,876**

Vigente hasta: **17/03/2022** **Obligado a pagar por internet**



04220X3V700034266478 254876



Sello digital :

EF8YvI3C8+X3wzDY8881ACntiuoviqdccc4QEhosqFcet+qg7N2hcZ5tZ3K4jU3MeXmcxC7PkF1GD4qcAkEnEGYyN3NBBkosanq+tX0SvxHZm9oSjWz7+Z/8luJTqHpOfiik1N17E7KXymmKJX1fJ8gLCNPF31MNO+AUHa7x2WyBhqzXF7Lbftjvzp0GW7Ut7nSB+3EwJQY1sk9J0L8XVVJ9V1DI5qfzD8Pm518bCmJvtgHZenATPKBvbIpZKQ5SPZ47+KqgVhH54xxtY5cZgNGQWkDBZwCnS/Xvk0aj0G8RuDImNBzcrcc/fa/5etnhymPCp/cBxWrf212eerrz8Q==

RFC: UIS110115NC3
Denominación o razón social: UNIVERSIDAD INTERCULTURAL DE SAN LUIS POTOSI SIN TIPO DE SOCIEDAD

Hoja 3 de 3

Tipo de declaración:	Normal	Período de la declaración:	Febrero
Periodicidad:	Mensual	Fecha y hora de presentación:	08/03/2022 10:02
Ejercicio:	2022	Vencimiento Obligación:	17/03/2022
Medio de presentación:	Internet	Número de operación:	220860049984
Versión:	9		

Si deseas efectuar el pago por internet, selecciona el Banco Autorizado del cual eres cliente.

Esta opción reduce el tiempo que necesitas para realizar el pago, ya que pre-llena la información de la línea de captura y el importe a pagar, solo tendrás que autenticarte, seleccionar la cuenta bancaria en la que se efectuará el cargo y autorizar la operación, obteniendo como comprobante el Recibo Bancario de Pago de Contribuciones Federales.



Sello digital :

EF8YvI3C8+X3wzDY8881ACntiuoviqdccx4QEhosqFcet+qg7N2hcZ5tZ3K4jU3MeXmcxC7PkF1GD4qcAkEnEGYyN3NBBkosanq+tX0SvxHZm9oSjWz7+Z/81uJTqHp0fiik1N17E7KXymmKJX1fJ8gLCNPF31MNO+AUHa7x2WyBhqzXF7LbFTjvzP0GW7Ut7nSB+3EwJQY1sk9J0L8XVVJ9V1DI5qfzD8Pm518bCmJvtgHZenATPKBvbIipZKQ5SPZ47+KqgVhH54xxtY5cZgNGQwKdBZwCnS/Xvk0aj0G8R uDiMNBzcrc/fa/SetnhyMPcP/cBxWrf212eerrz8Q==

RFC: UIS110115NC3
Denominación o razón social: UNIVERSIDAD INTERCULTURAL DE SAN LUIS POTOSI

Hoja 1 de 1

Tipo de declaración: Normal
Tipo de periodicidad: Mensual
Período de la declaración: Febrero
Fecha y hora de presentación: 08/03/2022 10:06
Número de operación: 466819233
Ejercicio: 2022
Medio de presentación: Internet

Impuestos que declara:

Concepto de pago 1: ISR POR PAGOS POR CUENTA DE TERCEROS O RETENCIONES POR ARRENDAMIENTO DE INMUEBLES

Impuesto a cargo:	5,106
Parte actualizada:	0
Recargos:	0
Cantidad a cargo:	5,106
Cantidad a pagar:	5,106

Es recomendable verificar que el importe calculado de la parte actualizada esté correcto, en virtud de que puede haber cambiado el índice nacional de precios al consumidor y el cálculo debe estar basado en el último publicado.

Los datos personales son incorporados y protegidos en los sistemas del SAT, de conformidad con las disposiciones legales en la materia.

Para modificar o corregir datos personales visita sat.gob.mx

Este acuse es emitido sin prejuzgar la veracidad de los datos asentados ni el cumplimiento dentro de los plazos establecidos. Quedan a salvo las facultades de revisión de la autoridad fiscal.

SECCIÓN LÍNEA DE CAPTURA

El importe a cargo determinado en esta declaración, deberá ser pagado en las instituciones de crédito autorizadas, utilizando para tal efecto la línea de captura que se indica.

Línea de Captura: **0422 0X40 1900 3426 8496** Importe total a pagar: **\$5,106**

Vigente hasta: **17/03/2022** **Obligado a pagar por internet**



04220X40190034268496 5106



Sello Digital :

XMtXxKQIPYjJcPOI1LsmIFrTIDpoEmzI06lqaz9rBDudr9KY6B41StKfhCkcpFnsP1ubs6repedK0RZ0Ao5uzV3QggfH8p5VtL3DnJU5iAUua4t7OAV2PD+kNzH78bcYoVX2acl1aBQWkRzvOFE3+KaCTyGWQuiujruGb4xsE=



**DIRECCION GENERAL DE INGRESOS
DIRECCION DE RECAUDACION
Y POLITICA FISCAL**

UNIVERSIDAD INTERCULTURAL DE SAN LUIS POTOSI
UIS110115NC3
ARISTA 925
TEQUISQUIAPAN 78230 SAN LUIS POTOSI

GOBIERNO DEL ESTADO DE
SAN LUIS POTOSI
Secretaría de Finanzas
MADERO No. 100
SAN LUIS POTOSI, SLP

FOLIO: **PI-6041231** 1/1

OFICINA: SISTEMA DE PAGOS ELECTRÓNICO

Mes:2 Año:2022
Tipo de Declaración: Normal
Registro IMSS: Y73 15190 103
Referencia: 30480140177130520245 Número Autorización Bancaria:
Base Gravable: 3305447.00 No.Empleados : 373

Concepto	Periodo de pago	Importe Sppal.	Actualización	Recargo	Multa	Multa por reque.	Gastos ejecución	Total
Impto. S/Erog.p/Rem.Trab.Labor	222	99163.00	0.00	0.00	0.00	0.00	0.00	99163.00

(NOVENTA Y NUEVE MIL CIENTO SESENTA Y TRES PESOS 00/100 M. N.) Total: \$99,163.00

Fecha de Pago: 14/3/2022
Fecha de Impresión: 14/3/2022

TXPUSWVZVZRWpujoswJNRWTXJNSWRVSWSWJNX]V[V[RWUYSXQURVRVPUrvnsPUUYRVTXRWSWSXRW

Sello Digital:

RECIBO CREADO POR EL SISTEMA DE PAGOS ELECTRÓNICO (SIPEL) DE LA SECRETARÍA DE FINANZAS DEL GOBIERNO DEL ESTADO DE SAN LUIS POTOSÍ.

PARA CUALQUIER QUEJA, CONSULTA, SUGERENCIA O RECONOCIMIENTO SOBRE LA ACTUACIÓN DE LOS SERVIDORES PÚBLICOS O LA APLICACIÓN INDEBIDA DE RECURSOS, COMUNIQUESE A LOS TELÉFONOS 812 2020 EN LA CAPITAL, Y EL INTERIOR AL 01 800 480 5200 DE SISACTEL.

GES-850101-L4A

UNIVERSIDAD INTERCULTURAL DE SAN LUIS POTOSÍ (a)
Estado de Situación Financiera Detallado - LDF
Al 31 de diciembre de 2021 y al 31 de Marzo de 2022 (b)
(PESOS)

Concepto (c)	2022 (d)	31 de diciembre de 2021 (e)	Concepto (c)	2022 (d)	31 de diciembre de 2021 (e)
ACTIVO			PASIVO		
Activo Circulante			Activo Circulante		
a. Efectivo y Equivalentes (a=a1+a2+a3+a4+a5+a6+a7)	3,831,684	8,246,496	a. Cuentas por Pagar a Corto Plazo (a=a1+a2+a3+a4+a5+a6+a7+a8+a9)	7,579,084	7,683,376
a1) Efectivo	0	16,149	a1) Servicios Personales por Pagar a Corto Plazo	614,946	858,112
a2) Bancos/Tesorería	3,831,684	8,230,347	a2) Proveedores por Pagar a Corto Plazo	3,496	1,761
a3) Bancos/Dependencias y Otros	0	0	a3) Contratistas por Obras Públicas por Pagar a Corto Plazo	0	0
a4) Inversiones Temporales (Hasta 3 meses)	0	0	a4) Participaciones y Aportaciones por Pagar a Corto Plazo	0	0
a5) Fondos con Afectación Específica	0	0	a5) Transferencias Otorgadas por Pagar a Corto Plazo	0	0
a6) Depósitos de Fondos de Terceros en Garantía y/o Administración	0	0	a6) Intereses, Comisiones y Otros Gastos de la Deuda Pública por Pagar a Corto Plazo	0	0
a7) Otros Efectivos y Equivalentes	0	0	a7) Retenciones y Contribuciones por Pagar a Corto Plazo	433,941	305,927
b. Derechos a Recibir Efectivo o Equivalentes (b=b1+b2+b3+b4+b5+b6+b7)	871,421	679,253	a8) Devoluciones de la Ley de Ingresos por Pagar a Corto Plazo	0	0
b1) Inversiones Financieras de Corto Plazo	0	0	a9) Otras Cuentas por Pagar a Corto Plazo	6,526,701	6,517,576
b2) Cuentas por Cobrar a Corto Plazo	815,587	202,242	b. Documentos por Pagar a Corto Plazo (b=b1+b2+b3)	0	0
b3) Deudores Diversos por Cobrar a Corto Plazo	43,607	259,100	b1) Documentos Comerciales por Pagar a Corto Plazo	0	0
b4) Ingresos por Recuperar a Corto Plazo	0	0	b2) Documentos con Contratistas por Obras Públicas por Pagar a Corto Plazo	0	0
b5) Deudores por Anticipos de la Tesorería a Corto Plazo	0	0	b3) Otros Documentos por Pagar a Corto Plazo	0	0
b6) Préstamos Otorgados a Corto Plazo	0	0	c. Porción a Corto Plazo de la Deuda Pública a Largo Plazo (c=c1+c2)	0	0
b7) Otros Derechos a Recibir Efectivo o Equivalentes a Corto Plazo	12,226	217,911	c1) Porción a Corto Plazo de la Deuda Pública	0	0
c. Derechos a Recibir Bienes o Servicios (c=c1+c2+c3+c4+c5)	0	0	c2) Porción a Corto Plazo de Arrendamiento Financiero	0	0
c1) Anticipo a Proveedores por Adquisición de Bienes y Prestación de Servicios a Corto Plazo	0	0	d. Títulos y Valores a Corto Plazo	0	0
c2) Anticipo a Proveedores por Adquisición de Bienes Inmuebles y Muebles a Corto Plazo	0	0	e. Pasivos Diferidos a Corto Plazo (e=e1+e2+e3)	0	0
c3) Anticipo a Proveedores por Adquisición de Bienes Intangibles a Corto Plazo	0	0	e1) Ingresos Cobrados por Adelantado a Corto Plazo	0	0
c4) Anticipo a Contratistas por Obras Públicas a Corto Plazo	0	0	e2) Intereses Cobrados por Adelantado a Corto Plazo	0	0
c5) Otros Derechos a Recibir Bienes o Servicios a Corto Plazo	0	0	e3) Otros Pasivos Diferidos a Corto Plazo	0	0
d. Inventarios (d=d1+d2+d3+d4+d5)	0	0	f. Fondos y Bienes de Terceros en Garantía y/o Administración a Corto Plazo (f=f1+f2+f3+f4+f5+f6)	0	0
d1) Inventario de Mercancías para Venta	0	0	f1) Fondos en Garantía a Corto Plazo	0	0
d2) Inventario de Mercancías Terminadas	0	0	f2) Fondos en Administración a Corto Plazo	0	0
d3) Inventario de Mercancías en Proceso de Elaboración	0	0	f3) Fondos Contingentes a Corto Plazo	0	0
d4) Inventario de Materias Primas, Materiales y Suministros para Producción	0	0	f4) Fondos de Fideicomisos, Mandatos y Contratos Análogos a Corto Plazo	0	0
d5) Bienes en Tránsito	0	0	f5) Otros Fondos de Terceros en Garantía y/o Administración a Corto Plazo	0	0
e. Almacenes	0	0	f6) Valores y Bienes en Garantía a Corto Plazo	0	0
f. Estimación por Pérdida o Deterioro de Activos Circulantes (f=f1+f2)	0	0	g. Provisiones a Corto Plazo (g=g1+g2+g3)	0	0
f1) Estimaciones para Cuentas Incobrables por Derechos a Recibir Efectivo o Equivalentes	0	0	g1) Provisión para Demandas y Juicios a Corto Plazo	0	0
f2) Estimación por Deterioro de Inventarios	0	0	g2) Provisión para Contingencias a Corto Plazo	0	0
g. Otros Activos Circulantes (g=g1+g2+g3+g4)	0	0	g3) Otras Provisiones a Corto Plazo	0	0
g1) Valores en Garantía	0	0	h. Otros Pasivos a Corto Plazo (h=h1+h2+h3)	0	0
g2) Bienes en Garantía (excluye depósitos de fondos)	0	0	h1) Ingresos por Clasificar	0	0
g3) Bienes Derivados de Embargos, Decomisos, Aseguramientos y Dación en Pago	0	0	h2) Recaudación por Participar	0	0
g4) Adquisición con Fondos de Terceros	0	0	h3) Otros Pasivos Circulantes	0	0
IA. Total de Activos Circulantes (IA = a + b + c + d + e + f + g)	4,703,085	8,925,749	IA. Total de Pasivos Circulantes (IA = a + b + c + d + e + f + g + h)	7,579,084	7,683,376
Activo No Circulante			Pasivo No Circulante		
a. Inversiones Financieras a Largo Plazo	0	0	a. Cuentas por Pagar a Largo Plazo	0	0
b. Derechos a Recibir Efectivo o Equivalentes a Largo Plazo	0	0	b. Documentos por Pagar a Largo Plazo	0	0
c. Bienes Inmuebles, Infraestructura y Construcciones en Proceso	104,136,152	101,726,979	c. Deuda Pública a Largo Plazo	0	0
d. Bienes Muebles	28,733,539	28,682,781	d. Pasivos Diferidos a Largo Plazo	0	0
e. Activos Intangibles	0	0	e. Fondos y Bienes de Terceros en Garantía y/o Administración a Largo Plazo	0	0
f. Depreciación, Deterioro y Amortización Acumulada de Bienes	-47,644,555	-41,074,011	f. Provisiones a Largo Plazo	0	0
g. Activos Diferidos	105,488	105,488	IIIB. Total de Pasivos No Circulantes (IIIB = a + b + c + d + e + f)	0	0
h. Estimación por Pérdida o Deterioro de Activos no Circulantes	0	0	II. Total del Pasivo (II = IA + IIIB)	7,579,084	7,683,376
i. Otros Activos no Circulantes	0	0	HACIENDA PÚBLICA/PATRIMONIO		
IB. Total de Activos No Circulantes (IB = a + b + c + d + e + f + g + h + i)	85,330,623	89,441,237	IIIA. Hacienda Pública/Patrimonio Contribuido (IIIA = a + b + c)	4,668,121	4,668,121
I. Total del Activo (I = IA + IB)	90,033,708	98,366,986	a. Aportaciones	4,668,121	4,668,121
			b. Donaciones de Capital	0	0
			c. Actualización de la Hacienda Pública/Patrimonio	0	0
			IIIB. Hacienda Pública/Patrimonio Generado (IIIB = a + b + c + d + e)	77,786,502	86,015,489
			a. Resultados del Ejercicio (Ahorro/ Desahorro)	2,590,127	-2,332,498
			b. Resultados de Ejercicios Anteriores	72,080,923	85,232,534
			c. Revalúos	3,115,453	3,115,453
			d. Reservas	0	0
			e. Rectificaciones de Resultados de Ejercicios Anteriores	0	0
			IIIC. Exceso o Insuficiencia en la Actualización de la Hacienda Pública/Patrimonio (IIIC = a + b)	0	0
			a. Resultado por Posición Monetaria	0	0
			b. Resultado por Tenencia de Activos no Monetarios	0	0
			III. Total Hacienda Pública/Patrimonio (III = IIIA + IIIB + IIIC)	82,454,624	90,683,610
			IV. Total del Pasivo y Hacienda Pública/Patrimonio (IV = II + III)	90,033,708	98,366,986

DRA. AURORA ORDUÑA CORREA
RECTORÍA

DR. JESÚS OCTAVIO HERNÁNDEZ ARTEAGA
SUBDIRECCIÓN ADMINISTRATIVA


C.P. ANA LETICIA BÉRCULO MENDOZA
JEFATURA DE CONTABILIDAD


UNIVERSIDAD INTERCULTURAL DE SAN LUIS POTOSÍ (a)							
Informe Analítico de la Deuda Pública y Otros Pasivos - LDF							
Del 1 de Enero al 31 de Marzo de 2022 (b)							
(PESOS)							
Denominación de la Deuda Pública y Otros Pasivos (c)	Saldo al 31 de diciembre de 2021 (d)	Disposiciones del Periodo (e)	Amortizaciones del Periodo (f)	Revaluaciones, Reclasificaciones y Otros Ajustes (g)	Saldo Final del Periodo (h) h=d+e-f+g	Pago de Intereses del Periodo (i)	Pago de Comisiones y demás costos asociados durante el Periodo (j)
1. Deuda Pública (1=A+B)	0	0	0	0	0	0	0
A. Corto Plazo (A=a1+a2+a3)	0	0	0	0	0	0	0
a1) Instituciones de Crédito	0	0	0	0	0	0	0
a2) Títulos y Valores	0	0	0	0	0	0	0
a3) Arrendamientos Financieros	0	0	0	0	0	0	0
B. Largo Plazo (B=b1+b2+b3)	0	0	0	0	0	0	0
b1) Instituciones de Crédito	0	0	0	0	0	0	0
b2) Títulos y Valores	0	0	0	0	0	0	0
b3) Arrendamientos Financieros	0	0	0	0	0	0	0
2. Otros Pasivos	8,559,824				7,579,084		
3. Total de la Deuda Pública y Otros Pasivos	8,559,824	0	0	0	7,579,084	0	0
4. Deuda Contingente 1 (informativo)	0	0	0	0	0	0	0
A. Deuda Contingente 1	0				0		
B. Deuda Contingente 2	0				0		
C. Deuda Contingente XX	0				0		
5. Valor de Instrumentos Bono Cupón Cero 2 (Informativo)	0	0	0	0	0	0	0
A. Instrumento Bono Cupón Cero 1					0		
B. Instrumento Bono Cupón Cero 2					0		
C. Instrumento Bono Cupón Cero XX					0		

1. Se refiere a cualquier Financiamiento sin fuente o garantía de pago definida, que sea asumida de manera solidaria o subsidiaria por las Entidades Federativas con sus Municipios, organismos descentralizados y empresas de participación estatal mayoritaria y fideicomisos, locales o municipales, y por los Municipios con sus respectivos organismos descentralizados y empresas de participación municipal mayoritaria.

2. Se refiere al valor del Bono Cupón Cero que respalda el pago de los créditos asociados al mismo (Activo).

Obligaciones a Corto Plazo (k)	Monto Contratado (l)	Plazo Pactado (m)	Tasa de Interés (n)	Comisiones y Costos Relacionados (o)	Tasa Efectiva (p)
6. Obligaciones a Corto Plazo (Informativo)	0	0	0	0	0
A. Crédito 1					
B. Crédito 2					
C. Crédito XX					


DRA. AURORA ORDOÑA CORREA
RECTORÍA


DR. LUIS OCTAVIO HERNÁNDEZ ARTEAGA
SUBDIRECCIÓN ADMINISTRATIVA


C.P. ANA LETICIA DE LA CRUZ MENDOZA
JEFATURA DE CONTABILIDAD

UNIVERSIDAD INTERCULTURAL DE SAN LUIS POTOSÍ (a)
Balance Presupuestario - LDF
Del 1 de Enero al 31 de Marzo de 2022 (b)
(PESOS)

Concepto (c)	Estimado/ Aprobado (d)	Devengado	Recaudado/ Pagado
A. Ingresos Totales (A = A1+A2+A3)			
A1. Ingresos de Libre Disposición	52,523,111	15,756,419	15,756,419
A2. Transferencias Federales Etiquetadas	10,408,000	3,984,419	3,984,419
A3. Financiamiento Neto	42,115,111	11,772,000	11,772,000
	0	0	0
B. Egresos Presupuestarios¹ (B = B1+B2)			
B1. Gasto No Etiquetado (sin incluir Amortización de la Deuda Pública)	52,523,111	11,517,993	10,981,576
B2. Gasto Etiquetado (sin incluir Amortización de la Deuda Pública)	10,408,000	1,996,457	1,992,961
	42,115,111	9,521,536	8,988,615
C. Remanentes del Ejercicio Anterior (C = C1 + C2)			
C1. Remanentes de Ingresos de Libre Disposición aplicados en el periodo		0	0
C2. Remanentes de Transferencias Federales Etiquetadas aplicados en el periodo			
I. Balance Presupuestario (I = A - B + C)	0	4,238,426	4,774,843
II. Balance Presupuestario sin Financiamiento Neto (II = I - A3)	0	4,238,426	4,774,843
III. Balance Presupuestario sin Financiamiento Neto y sin Remanentes del Ejercicio Anterior (III = II - C)	0	4,238,426	4,774,843

Concepto	Aprobado	Devengado	Pagado
E. Intereses, Comisiones y Gastos de la Deuda (E = E1+E2)			
E1. Intereses, Comisiones y Gastos de la Deuda con Gasto No Etiquetado	0	0	0
E2. Intereses, Comisiones y Gastos de la Deuda con Gasto Etiquetado			
IV. Balance Primario (IV = III - E)	0	4,238,426	4,774,843

Concepto	Estimado/ Aprobado	Devengado	Recaudado/ Pagado
F. Financiamiento (F = F1 + F2)			
F1. Financiamiento con Fuente de Pago de Ingresos de Libre Disposición	0	0	0
F2. Financiamiento con Fuente de Pago de Transferencias Federales Etiquetadas			
G. Amortización de la Deuda (G = G1 + G2)			
G1. Amortización de la Deuda Pública con Gasto No Etiquetado	0	0	0
G2. Amortización de la Deuda Pública con Gasto Etiquetado			
A3. Financiamiento Neto (A3 = F - G)	0	0	0

Concepto	Estimado/ Aprobado	Devengado	Recaudado/ Pagado
A1. Ingresos de Libre Disposición	10,408,000	3,984,419	3,984,419
A3.1 Financiamiento Neto con Fuente de Pago de Ingresos de Libre Disposición (A3.1 = F1 - G1)	0	0	0
F1. Financiamiento con Fuente de Pago de Ingresos de Libre Disposición	0	0	0
G1. Amortización de la Deuda Pública con Gasto No Etiquetado	0	0	0
B1. Gasto No Etiquetado (sin incluir Amortización de la Deuda Pública)	10,408,000	1,996,457	1,992,961
C1. Remanentes de Ingresos de Libre Disposición aplicados en el periodo		0	0
V. Balance Presupuestario de Recursos Disponibles (V = A1 + A3.1 - B1 + C1)	0	1,987,962	1,991,458
VI. Balance Presupuestario de Recursos Disponibles sin Financiamiento Neto (VI = V - A3.1)	0	1,987,962	1,991,458

Concepto	Estimado/ Aprobado	Devengado	Recaudado/ Pagado
A2. Transferencias Federales Etiquetadas	42,115,111	11,772,000	11,772,000
A3.2 Financiamiento Neto con Fuente de Pago de Transferencias Federales Etiquetadas (A3.2 = F2 - G2)	0	0	0
F2. Financiamiento con Fuente de Pago de Transferencias Federales Etiquetadas	0	0	0
G2. Amortización de la Deuda Pública con Gasto Etiquetado	0	0	0
B2. Gasto Etiquetado (sin incluir Amortización de la Deuda Pública)	42,115,111	9,521,536	8,988,615
C2. Remanentes de Transferencias Federales Etiquetadas aplicados en el periodo		0	0
VII. Balance Presupuestario de Recursos Etiquetados (VII = A2 + A3.2 - B2 + C2)	-0	2,250,464	2,783,385
VIII. Balance Presupuestario de Recursos Etiquetados sin Financiamiento Neto (VIII = VII - A3.2)	-0	2,250,464	2,783,385

M.E. VICTOR HUGO BALVÁN SANCHEZ
 SUBDIRECTOR DE PLANEACIÓN Y DESARROLLO INST.

DRA. AURORA ORJUNA CORREA
 DIRECTORA

C.P. ALEJANDRO GÁLLEGOS ESTRADA
 JEFE DE PROGRAMACIÓN Y PRESUPUESTO

UNIVERSIDAD INTERCULTURAL DE SAN LUIS POTOSÍ (a)
Estado Analítico de Ingresos Detallado - LDF
Del 1 de Enero al 31 de Marzo de 2022 (b)
(PESOS)

Concepto (c)	Ingreso					Diferencia (e)
	Estimado (d)	Ampliaciones/ (Reducciones)	Modificado	Devengado	Recaudado	
Ingresos de Libre Disposición						
A. Impuestos			0			0
B. Cuotas y Aportaciones de Seguridad Social			0			0
C. Contribuciones de Mejoras			0			0
D. Derechos	10,408,000	-2,095,000	8,313,000	3,984,419	3,984,419	-6,423,581
E. Productos			0			0
F. Aprovechamientos			0			0
G. Ingresos por Ventas de Bienes y Prestación Servicios			0			0
H. Participaciones			0			0
(H=h1+h2+h3+h4+h5+h6+h7+h8+h9+h10+h11)	0	0	0	0	0	0
h1) Fondo General de Participaciones			0			0
h2) Fondo de Fomento Municipal			0			0
h3) Fondo de Fiscalización y Recaudación			0			0
h4) Fondo de Compensación			0			0
h5) Fondo de Extracción de Hidrocarburos			0			0
h6) Impuesto Especial Sobre Producción y Servicios			0			0
h7) 0.136% de la Recaudación Federal Participable			0			0
h8) 3.17% Sobre Extracción de Petróleo			0			0
h9) Gasolinas y Diésel			0			0
h10) Fondo del Impuesto Sobre la Renta			0			0
h11) Fondo de Estabilización de los Ingresos de las Entidades Federativas			0			0
I. Incentivos Derivados de la Colaboración Fiscal (I=i1+i2+i3+i4+i5)	0	0	0	0	0	0
i1) Tenencia o Uso de Vehículos			0			0
i2) Fondo de Compensación ISAN			0			0
i3) Impuesto Sobre Automóviles Nuevos			0			0
i4) Fondo de Compensación de Repecos-Intermedios			0			0
i5) Otros Incentivos Económicos			0			0
J. Transferencias y Asignaciones			0			0
K. Convenios	0	0	0	0	0	0
k1) Otros Convenios y Subsidios			0			0
L. Otros Ingresos de Libre Disposición (L=l1+l2)	0	0	0	0	0	0
l1) Participaciones en Ingresos Locales			0			0
l2) Otros Ingresos de Libre Disposición			0			0
I. Total de Ingresos de Libre Disposición (I=A+B+C+D+E+F+G+H+I+J+K+L)	10,408,000	-2,095,000	8,313,000	3,984,419	3,984,419	-6,423,581
Ingresos Excedentes de Ingresos de Libre Disposición						
Transferencias Federales Etiquetadas						
A. Aportaciones (A=a1+a2+a3+a4+a5+a6+a7+a8)	0	0	0	0	0	0
a1) Fondo de Aportaciones para la Nómina Educativa y Gasto Operativo			0			0
a2) Fondo de Aportaciones para los Servicios de Salud			0			0
a3) Fondo de Aportaciones para la Infraestructura Social			0			0
a4) Fondo de Aportaciones para el Fortalecimiento de los Municipios y de las Demarcaciones Territoriales del Distrito Federal			0			0
a5) Fondo de Aportaciones Múltiples			0			0
a6) Fondo de Aportaciones para la Educación Tecnológica y de Adultos			0			0
a7) Fondo de Aportaciones para la Seguridad Pública de los Estados y del Distrito Federal			0			0
a8) Fondo de Aportaciones para el Fortalecimiento de las Entidades Federativas			0			0
B. Convenios (B=b1+b2+b3+b4)	0	0	0	0	0	0
b1) Convenios de Protección Social en Salud			0			0
b2) Convenios de Descentralización			0			0
b3) Convenios de Reasignación			0			0
b4) Otros Convenios y Subsidios			0			0
C. Fondos Distintos de Aportaciones (C=c1+c2)	0	0	0	0	0	0
c1) Fondo para Entidades Federativas y Municipios Productores de Hidrocarburos			0			0
c2) Fondo Minero			0			0
D. Transferencias, Asignaciones, Subsidios y Subvenciones, y Pensiones y Jubilaciones	20,669,692	0	20,669,692	5,886,000	5,886,000	-14,783,692
E. Otras Transferencias Federales Etiquetadas	21,445,419	0	21,445,419	5,886,000	5,886,000	-15,559,419
II. Total de Transferencias Federales Etiquetadas (II = A + B + C + D + E)	42,115,111	0	42,115,111	11,772,000	11,772,000	-30,343,111
III. Ingresos Derivados de Financiamientos (III = A)	0	0	0	0	0	0
A. Ingresos Derivados de Financiamientos			0			0

UNIVERSIDAD INTERCULTURAL DE SAN LUIS POTOSÍ (a)
Estado Analítico de Ingresos Detallado - LDF
Del 1 de Enero al 31 de Marzo de 2022 (b)
(PESOS)

Concepto (c)	Ingreso				Diferencia (e)	
	Estimado (d)	Ampliaciones/ (Reducciones)	Modificado	Devengado		Recaudado
IV. Total de Ingresos (IV = I + II + III)	52,523,111	-2,095,000	50,428,111	15,756,419	15,756,419	-36,766,692
Datos Informativos						
1. Ingresos Derivados de Financiamientos con Fuente de Pago de Ingresos de Libre Disposición			0			0
2. Ingresos Derivados de Financiamientos con Fuente de Pago de Transferencias Federales Etiquetadas			0			0
3. Ingresos Derivados de Financiamientos (3 = 1 + 2)	0	0	0	0	0	0


 DR. LUIS OCTAVIO HERNÁNDEZ ARTEAGA
 SUBDIRECTOR ADMINISTRATIVO


 DRA. AURORA ORDUNA CORREA
 RECTORA


 C.P. BRENDA ROMERO MOSQUEDA
 JEFA DE RECURSOS FINANCIEROS

UNIVERSIDAD INTERCULTURAL DE SAN LUIS POTOSÍ (a)
 Estado Analítico del Ejercicio del Presupuesto de Egresos Detallado - LDF
 Clasificación por Objeto del Gasto (Capítulo y Concepto)
 Del 1 de Enero al 31 de Marzo de 2022 (b)
 (PESOS)

Concepto (c)	Egresos					Subejercicio (e)
	Aprobado (d)	Ampliaciones/ (Reducciones)	Modificado	Devengado	Pagado	
I. Gasto No Etiquetado (I=A+B+C+D+E+F+G+H+I)	10,408,000	-0	10,408,000	1,996,467	1,992,961	6,411,543
A. Servicios Personales (A=a1+a2+a3+a4+a5+a6+a7)	9,629,273	-176,955	9,452,318	1,101,620	1,101,620	8,350,698
a1) Remuneraciones al Personal de Carácter Permanente	1,948,669	0	1,948,669	7,455	7,455	1,941,213
a2) Remuneraciones al Personal de Carácter Transitorio	610,845	0	610,845	48,515	48,515	562,330
a3) Remuneraciones Adicionales y Especiales	4,264,189	-122,313	4,141,876	16,841	16,841	4,125,035
a4) Seguridad Social	2,433,393	-54,642	2,378,751	997,346	997,346	1,381,405
a5) Otras Prestaciones Sociales y Económicas	372,178	0	372,178	31,462	31,462	340,715
a6) Provisiones						0
a7) Pago de Estímulos a Servidores Públicos						0
B. Materiales y Suministros (B=b1+b2+b3+b4+b5+b6+b7+b8+b9)	62,580	15,184	77,765	63,625	60,129	14,140
b1) Materiales de Administración, Emisión de Documentos y Artículos Ofi	50,283	17,178	67,461	54,567	51,091	12,874
b2) Alimentos y Utensilios	623	-503	120	0	0	120
b3) Materias Primas y Materiales de Producción y Comercialización			0	0	0	0
b4) Materiales y Artículos de Construcción y de Reparación			0	0	0	0
b5) Productos Químicos, Farmacéuticos y de Laboratorio			0	0	0	0
b6) Combustibles, Lubricantes y Aditivos	8,728	-1,899	6,830	6,684	6,684	145
b7) Vestuario, Blancos, Prendas de Protección y Artículos Deportivos			0	0	0	0
b8) Materiales y Suministros Para Seguridad			0	0	0	0
b9) Herramientas, Refacciones y Accesorios Menores	2,946	408	3,354	2,353	2,353	1,001
C. Servicios Generales (C=c1+c2+c3+c4+c5+c6+c7+c8+c9)	715,147	161,771	876,917	831,212	831,212	45,705
c1) Servicios Básicos	192,882	36,064	228,946	216,363	216,363	12,582
c2) Servicios de Arrendamiento	106,384	228,288	334,672	331,491	331,491	3,181
c3) Servicios Profesionales, Científicos, Técnicos y Otros Servicios	55,457	-15,626	39,841	34,130	34,130	5,711
c4) Servicios Financieros, Bancarios y Comerciales	32,543	33,813	66,356	57,138	57,138	9,218
c5) Servicios de Instalación, Reparación, Mantenimiento y Conservación	4,587	0	4,587	0	0	4,587
c6) Servicios de Comunicación Social y Publicidad			0	0	0	0
c7) Servicios de Traslado y Viáticos	40,598	-14,076	26,523	21,295	21,295	5,228
c8) Servicios Oficiales			0	0	0	0
c9) Otros Servicios Generales	282,686	-106,693	175,994	170,796	170,796	5,198
D. Transferencias, Asignaciones, Subsidios y Otras Ayudas (D=d1+d2+d3+d4+d5+d6+d7+d8+d9)	0	0	0	0	0	0
d1) Transferencias Internas y Asignaciones al Sector Público			0	0	0	0
d2) Transferencias al Resto del Sector Público			0	0	0	0
d3) Subsidios y Subvenciones			0	0	0	0
d4) Ayudas Sociales			0	0	0	0
d5) Pensiones y Jubilaciones			0	0	0	0
d6) Transferencias a Fideicomisos, Mandatos y Otros Análogos			0	0	0	0
d7) Transferencias a la Seguridad Social			0	0	0	0
d8) Donativos			0	0	0	0
d9) Transferencias al Exterior			0	0	0	0
E. Bienes Muebles, Inmuebles e Intangibles (E=e1+e2+e3+e4+e5+e6+e7+e8+e9)	1,000	0	1,000	0	0	1,000
e1) Mobiliario y Equipo de Administración	1,000	0	1,000	0	0	1,000
e2) Mobiliario y Equipo Educativo y Recreativo			0	0	0	0
e3) Equipo e Instrumental Médico y de Laboratorio			0	0	0	0
e4) Vehículos y Equipo de Transporte			0	0	0	0
e5) Equipo de Defensa y Seguridad			0	0	0	0
e6) Maquinaria, Otros Equipos y Herramientas			0	0	0	0
e7) Activos Biológicos			0	0	0	0
e8) Bienes Inmuebles			0	0	0	0
e9) Activos Intangibles			0	0	0	0
F. Inversión Pública (F=f1+f2+f3)	0	0	0	0	0	0
f1) Obra Pública en Bienes de Dominio Público			0	0	0	0
f2) Obra Pública en Bienes Propios			0	0	0	0
f3) Proyectos Productivos y Acciones de Fomento			0	0	0	0
G. Inversiones Financieras y Otras Provisiones (G=g1+g2+g3+g4+g5+g6+g7)	0	0	0	0	0	0
g1) Inversiones Para el Fomento de Actividades Productivas			0	0	0	0
g2) Acciones y Participaciones de Capital			0	0	0	0
g3) Compra de Títulos y Valores			0	0	0	0
g4) Concesión de Préstamos			0	0	0	0
g5) Inversiones en Fideicomisos, Mandatos y Otros Análogos			0	0	0	0
Fideicomiso de Desastres Naturales (Informativo)			0	0	0	0
g6) Otras Inversiones Financieras			0	0	0	0
g7) Provisiones para Contingencias y Otras Erogaciones Especiales			0	0	0	0
H. Participaciones y Aportaciones (H=h1+h2+h3)	0	0	0	0	0	0
h1) Participaciones			0	0	0	0
h2) Aportaciones			0	0	0	0
h3) Convenios			0	0	0	0
I. Deuda Pública (I=i1+i2+i3+i4+i5+i6+i7)	0	0	0	0	0	0
i1) Amortización de la Deuda Pública			0	0	0	0
i2) Intereses de la Deuda Pública			0	0	0	0
i3) Comisiones de la Deuda Pública			0	0	0	0
i4) Gastos de la Deuda Pública			0	0	0	0
i5) Costo por Coberturas			0	0	0	0
i6) Apoyos Financieros			0	0	0	0
i7) Adeudos de Ejercicios Fiscales Anteriores (ADEFAS)			0	0	0	0

UNIVERSIDAD INTERCULTURAL DE SAN LUIS POTOSÍ (a)
 Estado Analítico del Ejercicio del Presupuesto de Egresos Detallado - LDF
 Clasificación por Objeto del Gasto (Capítulo y Concepto)
 Del 1 de Enero al 31 de Marzo de 2022 (b)
 (PESOS)

Concepto (c)	Egresos					Subejercicio (e)
	Aprobado (d)	Ampliaciones/ (Reducciones)	Modificado	Devengado	Pagado	
II. Gasto Etiquetado (II=A+B+C+D+E+F+G+H+I)	42,115,111	0	42,115,111	9,521,536	8,988,615	32,593,575
A. Servicios Personales (A=a1+a2+a3+a4+a5+a6+a7)	42,115,111	-98,951	42,016,160	9,422,585	8,988,615	32,593,575
a1) Remuneraciones al Personal de Carácter Permanente	25,336,026	0	25,336,026	6,476,870	6,476,870	18,859,155
a2) Remuneraciones al Personal de Carácter Transitorio	10,448,356	0	10,448,356	2,249,403	2,246,614	8,198,953
a3) Remuneraciones Adicionales y Especiales						0
a4) Seguridad Social	6,330,730	-98,951	6,231,779	696,312	265,131	5,535,467
a5) Otras Prestaciones Sociales y Económicas						0
a6) Previsiones						0
a7) Pago de Estímulos a Servidores Públicos						0
B. Materiales y Suministros (B=b1+b2+b3+b4+b5+b6+b7+b8+b9)	0	0	0	0	0	0
b1) Materiales de Administración, Emisión de Documentos y Artículos Oficiales						0
b2) Alimentos y Utensilios						0
b3) Materias Primas y Materiales de Producción y Comercialización						0
b4) Materiales y Artículos de Construcción y de Reparación						0
b5) Productos Químicos, Farmacéuticos y de Laboratorio						0
b6) Combustibles, Lubricantes y Aditivos						0
b7) Vestuario, Blancos, Prendas de Protección y Artículos Deportivos						0
b8) Materiales y Suministros Para Seguridad						0
b9) Herramientas, Refacciones y Accesorios Menores						0
C. Servicios Generales (C=c1+c2+c3+c4+c5+c6+c7+c8+c9)	0	98,951	98,951	98,951	0	0
c1) Servicios Básicos						0
c2) Servicios de Arrendamiento						0
c3) Servicios Profesionales, Científicos, Técnicos y Otros Servicios						0
c4) Servicios Financieros, Bancarios y Comerciales						0
c5) Servicios de Instalación, Reparación, Mantenimiento y Conservación						0
c6) Servicios de Comunicación Social y Publicidad						0
c7) Servicios de Traslado y Viáticos						0
c8) Servicios Oficiales						0
c9) Otros Servicios Generales						0
D. Transferencias, Asignaciones, Subsidios y Otras Ayudas (D=d1+d2+d3+d4+d5+d6+d7+d8+d9)	0	0	0	0	0	0
d1) Transferencias Internas y Asignaciones al Sector Público						0
d2) Transferencias al Resto del Sector Público						0
d3) Subsidios y Subvenciones						0
d4) Ayudas Sociales						0
d5) Pensiones y Jubilaciones						0
d6) Transferencias a Fideicomisos, Mandatos y Otros Análogos						0
d7) Transferencias a la Seguridad Social						0
d8) Donativos						0
d9) Transferencias al Exterio						0
E. Bienes Muebles, Inmuebles e Intangibles (E=e1+e2+e3+e4+e5+e6+e7+e8+e9)	0	0	0	0	0	0
e1) Mobiliario y Equipo de Administración						0
e2) Mobiliario y Equipo Educativo y Recreativo						0
e3) Equipo e Instrumental Médico y de Laboratorio						0
e4) Vehículos y Equipo de Transporte						0
e5) Equipo de Defensa y Seguridad						0
e6) Maquinaria, Otros Equipos y Herramientas						0
e7) Activos Biológicos						0
e8) Bienes Inmuebles						0
e9) Activos Intangibles						0
F. Inversión Pública (F=f1+f2+f3)	0	0	0	0	0	0
f1) Obra Pública en Bienes de Dominio Público						0
f2) Obra Pública en Bienes Propios						0
f3) Proyectos Productivos y Acciones de Fomento						0
G. Inversiones Financieras y Otras Provisiones (G=g1+g2+g3+g4+g5+g6+g7)	0	0	0	0	0	0
g1) Inversiones Para el Fomento de Actividades Productivas						0
g2) Acciones y Participaciones de Capital						0
g3) Compra de Títulos y Valores						0
g4) Concesión de Préstamos						0
g5) Inversiones en Fideicomisos, Mandatos y Otros Análogos						0
Fideicomiso de Desastres Naturales (Informativo)						0
g6) Otras Inversiones Financieras						0
g7) Provisiones para Contingencias y Otras Erogaciones Especiales						0
H. Participaciones y Aportaciones (H=h1+h2+h3)	0	0	0	0	0	0
h1) Participaciones						0
h2) Aportaciones						0
h3) Convenios						0
I. Deuda Pública (I=i1+i2+i3+i4+i5+i6+i7)	0	0	0	0	0	0
i1) Amortización de la Deuda Pública						0
i2) Intereses de la Deuda Pública						0
i3) Comisiones de la Deuda Pública						0
i4) Gastos de la Deuda Pública						0
i5) Costo por Coberturas						0
i6) Apoyos Financieros						0
i7) Adeudos de Ejercicios Fiscales Anteriores (ADEFAS)						0
III. Total de Egresos (III = I + II)	52,523,111	-0	52,523,111	11,517,993	10,981,576	41,005,118

M.E. VICTOR HUGO GALVÁN SANCHEZ
 SUBDIRECTOR DE PLANEACION Y DESARROLLO INST.


DRA. AURORA ORDUNA CORDERA
 RECTORA


C.P. ALEJANDRO CALLEGOS ESTRADA
 JEFE DE PROGRAMACION Y PRESUPUESTO

UNIVERSIDAD INTERCULTURAL DE SAN LUIS POTOSI (a)
 Estado Analítico del Ejercicio del Presupuesto de Egresos Detallado - LDF
 Clasificación Administrativa
 Del 1 de Enero al 31 de Marzo de 2022 (b)
 (PESOS)

Concepto (c)	Egresos					Subejercicio (e)
	Aprobado (d)	Ampliaciones/ (Reducciones)	Modificado	Devengado	Pagado	
I. Gasto No Etiquetado (I=A+B+C+D+E+F+G+H)	10,408,000	0	10,408,000	1,996,457	1,992,961	8,411,543
UNIVERSIDAD INTERCULTURAL DE SAN LUIS	10,408,000	0	10,408,000	1,996,457	1,992,961	8,411,543
						0
						0
						0
						0
						0
						0
						0
II. Gasto Etiquetado (II=A+B+C+D+E+F+G+H)	42,115,111	0	42,115,111	9,521,536	8,988,615	32,593,575
UNIVERSIDAD INTERCULTURAL DE SAN LUIS	42,115,111	0	42,115,111	9,521,536	8,988,615	32,593,575
POTOSI						0
						0
						0
						0
						0
						0
						0
III. Total de Egresos (III = I + II)	52,523,111	0	52,523,111	11,517,993	10,981,576	41,005,118


 M.E. VICTOR HUGO GALVÁN SANCHEZ
 SUBDIRECTOR PLANEACION Y DESARROLLO INST.


 DRA. AURORA ORDUNA CORREA
 RECTORA


 C.P. ALEJANDRO GALLEGOS ESTRADA
 JEFA DE PROGRAMACION Y PRESUPUESTO


UNIVERSIDAD INTERCULTURAL DE SAN LUIS POTOSÍ (a)
Estado Analítico del Ejercicio del Presupuesto de Egresos Detallado - LDF
Clasificación Funcional (Finalidad y Función)
Del 1 de Enero al 31 de Marzo de 2022 (b)
(PESOS)

Concepto (c)	Egresos					Subejercicio (e)
	Aprobado (d)	Ampliaciones/ (Reducciones)	Modificado	Devengado	Pagado	
I. Gasto No Etiquetado (I=A+B+C+D)	10,408,000	0	10,408,000	1,996,457	1,992,961	8,411,543
A. Gobierno (A=a1+a2+a3+a4+a5+a6+a7+a8)	0	0	0	0	0	0
a1) Legislación			0			0
a2) Justicia			0			0
a3) Coordinación de la Política de Gobierno			0			0
a4) Relaciones Exteriores			0			0
a5) Asuntos Financieros y Hacendarios			0			0
a6) Seguridad Nacional			0			0
a7) Asuntos de Orden Público y de Seguridad Interior			0			0
a8) Otros Servicios Generales			0			0
B. Desarrollo Social (B=b1+b2+b3+b4+b5+b6+b7)	10,408,000	0	10,408,000	1,996,457	1,992,961	8,411,543
b1) Protección Ambiental			0			0
b2) Vivienda y Servicios a la Comunidad			0			0
b3) Salud			0			0
b4) Recreación, Cultura y Otras Manifestaciones Sociales			0			0
b5) Educación	10,408,000	0	10,408,000	1,996,457	1,992,961	8,411,543
b6) Protección Social			0			0
b7) Otros Asuntos Sociales			0			0
C. Desarrollo Económico (C=c1+c2+c3+c4+c5+c6+c7+c8+c9)	0	0	0	0	0	0
c1) Asuntos Económicos, Comerciales y Laborales en General			0			0
c2) Agropecuaria, Silvicultura, Pesca y Caza			0			0
c3) Combustibles y Energía			0			0
c4) Minería, Manufacturas y Construcción			0			0
c5) Transporte			0			0
c6) Comunicaciones			0			0
c7) Turismo			0			0
c8) Ciencia, Tecnología e Innovación			0			0
c9) Otras Industrias y Otros Asuntos Económicos			0			0
D. Otras No Clasificadas en Funciones Anteriores (D=d1+d2+d3+d4)	0	0	0	0	0	0
d1) Transacciones de la Deuda Pública / Costo Financiero de la Deuda			0			0
d2) Transferencias, Participaciones y Aportaciones Entre Diferentes Niveles y Ordenes de Gobierno			0			0
d3) Saneamiento del Sistema Financiero			0			0
d4) Adeudos de Ejercicios Fiscales Anteriores			0			0
II. Gasto Etiquetado (II=A+B+C+D)	42,115,111	0	42,115,111	9,521,536	8,988,615	32,593,575
A. Gobierno (A=a1+a2+a3+a4+a5+a6+a7+a8)	0	0	0	0	0	0
a1) Legislación			0			0
a2) Justicia			0			0
a3) Coordinación de la Política de Gobierno			0			0
a4) Relaciones Exteriores			0			0
a5) Asuntos Financieros y Hacendarios			0			0
a6) Seguridad Nacional			0			0
a7) Asuntos de Orden Público y de Seguridad Interior			0			0
a8) Otros Servicios Generales			0			0
B. Desarrollo Social (B=b1+b2+b3+b4+b5+b6+b7)	42,115,111	0	42,115,111	9,521,536	8,988,615	32,593,575
b1) Protección Ambiental			0			0
b2) Vivienda y Servicios a la Comunidad			0			0
b3) Salud			0			0
b4) Recreación, Cultura y Otras Manifestaciones Sociales			0			0
b5) Educación	42,115,111	0	42,115,111	9,521,536	8,988,615	32,593,575
b6) Protección Social			0			0
b7) Otros Asuntos Sociales			0			0
C. Desarrollo Económico (C=c1+c2+c3+c4+c5+c6+c7+c8+c9)	0	0	0	0	0	0
c1) Asuntos Económicos, Comerciales y Laborales en General			0			0
c2) Agropecuaria, Silvicultura, Pesca y Caza			0			0
c3) Combustibles y Energía			0			0
c4) Minería, Manufacturas y Construcción			0			0
c5) Transporte			0			0
c6) Comunicaciones			0			0
c7) Turismo			0			0
c8) Ciencia, Tecnología e Innovación			0			0
c9) Otras Industrias y Otros Asuntos Económicos			0			0

UNIVERSIDAD INTERCULTURAL DE SAN LUIS POTOSÍ (a)
 Estado Analítico del Ejercicio del Presupuesto de Egresos Detallado - LDF
 Clasificación Funcional (Finalidad y Función)
 Del 1 de Enero al 31 de Marzo de 2022 (b)
 (PESOS)

Concepto (c)	Egresos					Subejercicio (e)
	Aprobado (d)	Ampliaciones/ (Reducciones)	Modificado	Devengado	Pagado	
D. Otras No Clasificadas en Funciones Anteriores (D=d1+d2+d3+d4)	0	0	0	0	0	0
d1) Transacciones de la Deuda Publica / Costo Financiero de la Deuda			0			0
d2) Transferencias, Participaciones y Aportaciones Entre Diferentes Niveles y Ordenes de Gobierno			0			0
d3) Saneamiento del Sistema Financiero			0			0
d4) Adeudos de Ejercicios Fiscales Anteriores			0			0
III. Total de Egresos (III = I + II)	52,523,111	0	52,523,111	11,517,993	10,981,576	41,005,118



 M.E. VICTOR HUGO GALVÁN SÁNCHEZ
 SUBDIRECTOR PLANEACIÓN Y DESARROLLO INST.


 DRA. AURORA ORDUÑA CORREA
 RECTORA


 C.P. ALEJANDRO GALLEGOS ESTRADA
 JEFA DE PROGRAMACION Y PRESUPUESTO

UNIVERSIDAD INTERCULTURAL DE SAN LUIS POTOSÍ (a)
Estado Analítico del Ejercicio del Presupuesto de Egresos Detallado - LDF
Clasificación de Servicios Personales por Categoría
Del 1 de Enero al 31 de Marzo de 2022 (b)
(PESOS)

Concepto (c)	Egresos					Subejercicio (e)
	Aprobado (d)	Ampliaciones/ (Reducciones)	Modificado	Devengado	Pagado	
I. Gasto No Etiquetado (I=A+B+C+D+E+F)	9,629,273	-176,955	9,452,318	1,101,620	1,101,620	8,350,698
A. Personal Administrativo y de Servicio Público	9,629,273	-176,955	9,452,318	1,101,620	1,101,620	8,350,698
B. Magisterio			0			0
C. Servicios de Salud (C=c1+c2)	0	0	0	0	0	0
c1) Personal Administrativo			0			0
c2) Personal Médico, Paramédico y afin			0			0
D. Seguridad Pública			0			0
E. Gastos asociados a la implementación de nuevas leyes federales o reformas a las mismas (E = e1 + e2)	0	0	0	0	0	0
e1) Nombre del Programa o Ley 1			0			0
e2) Nombre del Programa o Ley 2			0			0
F. Sentencias laborales definitivas			0			0
II. Gasto Etiquetado (II=A+B+C+D+E+F)	42,115,111	-98,951	42,016,160	9,422,585	8,988,615	32,593,575
A. Personal Administrativo y de Servicio Público	42,115,111	-98,951	42,016,160	9,422,585	8,988,615	32,593,575
B. Magisterio			0			0
C. Servicios de Salud (C=c1+c2)	0	0	0	0	0	0
c1) Personal Administrativo			0			0
c2) Personal Médico, Paramédico y afin			0			0
D. Seguridad Pública			0			0
E. Gastos asociados a la implementación de nuevas leyes federales o reformas a las mismas (E = e1 + e2)	0	0	0	0	0	0
e1) Nombre del Programa o Ley 1			0			0
e2) Nombre del Programa o Ley 2			0			0
F. Sentencias laborales definitivas			0			0
III. Total del Gasto en Servicios Personales (III = I + II)	51,744,384	-275,906	51,468,478	10,524,205	10,090,235	40,944,273



M.E. VÍCTOR HUGO GALVÁN SÁNCHEZ
SUBDIRECTOR PLANEACIÓN Y DESARROLLO INST.



DRA. AURORA ORDUNA CORREA
RECTORA


C.P. ALEJANDRO GALLEGOS ESTRADA
JEFA DE PROGRAMACIÓN Y PRESUPUESTO

UNIVERSIDAD INTERCULTURAL DE SAN LUIS POTOSÍ (a)
Informe sobre Estudios Actuariales - LDF

	Pensiones y jubilaciones	Salud	Riesgos de trabajo	Invalidez y vida	Otras prestaciones sociales
Tipo de Sistema Prestación laboral o Fondo general para trabajadores del estado o municipio Beneficio definido, Contribución definida o Mixto Población afiliada Activos Edad máxima Edad mínima Edad promedio Pensionados y Jubilados Edad máxima Edad mínima Edad promedio Beneficiarios Promedio de años de servicio (trabajadores activos) Aportación individual al plan de pensión como % del salario Aportación del ente público al plan de pensión como % del salario Crecimiento esperado de los pensionados y jubilados (como %) Crecimiento esperado de los activos (como %) Edad de Jubilación o Pensión Esperanza de vida Ingresos del Fondo Ingresos Anuales al Fondo de Pensiones Nómina anual Activos Pensionados y Jubilados Beneficiarios de Pensionados y Jubilados Monto mensual por pensión Máximo Mínimo Promedio Monto de la reserva Valor presente de las obligaciones Pensiones y Jubilaciones en curso de pago Generación actual Generaciones futuras Valor presente de las contribuciones asociadas a los sueldos futuros de cotización X% Generación actual Generaciones futuras Valor presente de aportaciones futuras Generación actual Generaciones futuras Otros Ingresos Déficit/superávit actuarial Generación actual Generaciones futuras Periodo de suficiencia Año de descapitalización Tasa de rendimiento Estudio actuarial Año de elaboración del estudio actuarial Empresa que elaboró el estudio actuarial	N O A P L I C A				


 DRA. AURORA ORDUÑA CORREA
 RECTORÍA


 DR. LUIS OCTAVIO HERNÁNDEZ ARTEAGA
 SUBDIRECCIÓN DE ADMINISTRATIVA


 C.P. ANA LETICIA CEDILLO MENDOZA
 JEFATURA DE CONTABILIDAD

UNIVERSIDAD INTERCULTURAL DE SAN LUIS POTOSÍ
Informe de Pasivos Contingentes
Del 1 de Enero al 31 de Marzo de 2022
(Pesos)


"En cumplimiento a lo dispuesto en los artículos 46, fracción I, inciso d, y 52 de la Ley General de Contabilidad Gubernamental, y de conformidad con lo establecido en el capítulo VII, numeral III, inciso g) del Manual de Contabilidad Gubernamental emitido por el CONAC, el ente público informa lo siguiente:"

Cuenta	Concepto	Importe
TOTAL		\$0.00

Bajo protesta de decir verdad declaramos que los Estados Financieros y sus Notas son razonablemente correctos y responsabilidad del emisor


DRA. AURORA ORDUÑA CORREA
RECTORIA


C.P. ANA LETICIA CEDILLO
MENDOZA
JEFATURA DE CONTABILIDAD


DR. LUIS OCTAVIO HERNÁNDEZ
ARTEAGA
SUBDIRECCIÓN DE
ADMINISTRACION



UNIVERSIDAD INTERCULTURAL DE SAN LUIS POTOSÍ
SAN LUIS POTOSÍ
Endeudamiento Neto

Del 01/ene./2022 Al 31/mar./2022


Rep: rptEndeudamientoNeto

Fecha y hora de Impresión 04/abr./2022 12:05 p. m.

Identificación de Crédito o Instrumento	Contratación/Colocación	Amortización	Endeudamiento Neto
	A	B	C=A-B
Créditos Bancarios			
Total Créditos Bancarios	\$0.00	\$0.00	\$0.00
Otros Instrumentos de Deuda			
Total Otros Instrumentos de Deuda	\$0.00	\$0.00	\$0.00
Total	\$0.00	\$0.00	\$0.00


DRA. AURORA ORDUNA CORREA

RECTORÍA


M.E. VICTOR HUGO GALVÁN SÁNCHEZ

SUBDIRECCIÓN PLANEACIÓN Y DESARROLLO INST.


C.P. ALEJANDRO GALLEGOS ESTRADA

JEFATURA DE PROGRAMACIÓN Y PRESUPUESTO

UNIVERSIDAD INTERCULTURAL DE SAN LUIS POTOSÍ
SAN LUIS POTOSÍ
Intereses de la Deuda

Del 01/ene./2022 Al 31/mar./2022

Fecha y hora de Impresión | 04/abr./2022
12:06 p. m.

Identificación de Crédito o Instrumento	Devengado	Pagado
Créditos Bancarios		
Total de Intereses de Créditos Bancarios	\$0.00	\$0.00
Otros Instrumentos de Deuda		
Total de Intereses de Otros Instrumentos de Deuda	\$0.00	\$0.00
Total	\$0.00	\$0.00

DRA. AURORA ORDUNA CORREA

RECTORÍA

M.E.VICTOR HUGO GALVAN SANCHEZ

SUBDIRECCIÓN PLANEACIÓN Y DESARROLLO INST.

C.P. ALEJANDRO GALLEGOS ESTRADA

JEFATURA DE PROGRAMACIÓN Y PRESUPUESTO



UNIVERSIDAD INTERCULTURAL DE SAN LUIS POTOSÍ
SAN LUIS POTOSÍ

Indicadores de Postura Fiscal
del 01/ene./2022 al 31/mar./2022

Fecha y hora de Impresión | 04/abr./2022
12:09 p. m.

Rep: rptIndicadoresPosturaFiscal

Concepto	Estimado	Devengado	Pagado
I. Ingresos Presupuestarios (I=1+2)	\$52,523,111.00	\$15,756,418.91	\$15,756,418.91
1. Ingresos del Gobierno de la Entidad Federativa	\$0.00	\$0.00	\$0.00
2. Ingresos del Sector Paraestatal	\$52,523,111.00	\$15,756,418.91	\$15,756,418.91
II. Egresos Presupuestarios (II=3+4)	\$52,523,111.00	\$11,517,992.59	\$10,981,575.87
3. Egresos del Gobierno de la Entidad Federativa	\$0.00	\$0.00	\$0.00
4. Egresos del Sector Paraestatal	\$52,523,111.00	\$11,517,992.59	\$10,981,575.87
III. Balance Presupuestario (Superávit o Déficit) (III = I - II)	\$0.00	\$4,238,426.32	\$4,774,843.04

Concepto	Estimado	Devengado	Pagado
III. Balance Presupuestario (Superávit o Déficit)	\$0.00	\$4,238,426.32	\$4,774,843.04
IV. Intereses, Comisiones y Gastos de la Deuda	\$0.00	\$0.00	\$0.00
V. Balance Primario (Superávit o Déficit) (V= III - IV)	\$0.00	\$4,238,426.32	\$4,774,843.04

Concepto	Estimado	Devengado	Pagado
A. Financiamiento	\$0.00	\$0.00	\$0.00
B. Amortización de la deuda	\$0.00	\$0.00	\$0.00
C. Endeudamiento ó desendeudamiento (C = A - B)	\$0.00	\$0.00	\$0.00

DRA. AURORA ORDUNA CORREA
RECTORÍA

M.E. VÍCTOR HUGO GALVAN SANCHEZ
SUBDIRECCIÓN PLANEACIÓN Y DESARROLLO INST.

C.P. ALEJANDRO GALLEGOS ESTRADA
JEFATURA DE PROGRAMACIÓN Y PRESUPUESTO



UNIVERSIDAD INTERCULTURAL DE SAN LUIS POTOSÍ

Inventario de bienes inmuebles Al 31 de Marzo de 2022

Denominación del inmueble	Domicilio	Nombre del municipio o delegación	Naturaleza del Inmueble	Tipo de inmueble	Uso del inmueble	Operación que da origen a la propiedad	Ultimo avalúo del inmueble marzo 2017
Unidad Académica Matlapa	Carretera Nacional México-Laredo km 212	Matlapa, S.L.P.	Urbana	Edificación	Educación	Donación	\$19,846,167.00
Unidad Académica Tamuín	Carretera a la Estación Tamuín #921	Tamuín, S.L.P.	Urbana	Edificación	Educación	Donación	\$8,473,753.00
Unidad Académica Villa de Reyes	Av. Universidad #29	Villa de Reyes, S.L.P.	Urbana	Edificación	Educación	Donación	\$13,266,375.00
Unidad Académica Cerritos	Calle Alamo #921	Cerritos, S.L.P.	Urbana	Edificación	Educación	Donación	\$10,124,142.00
Unidad Académica Tancanhuitz	Francisco I. Madero 56B	Tancanhuitz, S.L.P.	Rústica	Edificación	Educación	Donación	\$15,942,161.00
Unidad Académica Tanquian	Carretera Tanquian-San Vicente, esq. Calle 5 de Mayo	Tanquian de Escobedo, S.L.P.	Rústica	Terreno	Educación	Donación	\$586,940.00
Unidad Académica Ciudad Valles	Carretera Valles- Rioverde Km 1.8	Ciudad Valles, S.L.P.	Urbana	Edificación	Educación	Donación	\$14,120,773.00
Unidad Académica Tamazunchale	Poblado de Mecatlan	Tamazunchale, S.L.P.	Rústica	Edificación	Educación	Donación	\$11,018,288.00

Elaboró: C.P. Ana Bertha Medellín Uvalle
Jefatura de Recursos Materiales, Bienes y Servicios

UNIVERSIDAD INTERCULTURAL DE SAN LUIS POTOSÍ
"Por la diversidad cultural, riqueza de nuestra identidad"

RECTORIA

Arista, No. 925, Col. Zona Centro, C.P. 78000, Tel. (444) 813 80 70 Ext. 111
San Luis Potosí, S. L. P. correo electrónico: ana.medellin@uicslp.edu.mx

SAN LUIS POTOSI
UNIVERSIDAD INTERCULTURAL DE SAN LUIS POTOSI
Relación de Cuentas Bancarias Productivas Especificas
01 de Enero al 31 de Marzo de 2022


PROGRAMA	FONDO	DATOS DE LA CUENTA BANCARIA		FIRMAS	OBJETO DE LA CUENTA
		NUMERO	BANCO		
EDUCACIÓN	SUBSIDIO ORDINARIO	0216712528	BANORTE	DRA. AURORA ORDUÑA CORREA / LIC. VICENTE DE JESÚS POZOS CANO / C.P. BRENDA ROMERO MOSQUEDA	CAPTACION, EJECUCION Y ADMINISTRACION DEL RECURSO FEDERAL



C.P. BRENDA ROMERO MOSQUEDA
 Jefatura de Recursos Financieros



DR. LUIS OCTAVIO HERNÁNDEZ ARTEAGA
 Subdirección Administrativa



DRA. AURORA ORDUÑA CORREA
 Rectora

San Luis Potosí S. L. P. a 31 de Marzo de 2022

“Por la diversidad cultural, riqueza de nuestra identidad”

C.P. ALFREDO ARREDONDO OLIVARES
DIRECTOR DE CONTABILIDAD GUBERNAMENTAL
PRESENTE.-

La Universidad Intercultural de San Luis Potosí al cierre del **1er trimestre** del ejercicio fiscal **2022** no cuenta con **Esquemas Bursátiles y de Coberturas Financieras**.

Sin más por el momento agradezco la atención que se brinda a la presente.

ATENTAMENTE



DR. LUIS OCTAVIO HERNÁNDEZ ARTEAGA
SUBDIRECTOR ADMINISTRATIVO

2022, “Año de las y los migrantes de San Luis Potosí”



UNIVERSIDAD INTERCULTURAL DE SAN LUIS POTOSÍ
“Por la diversidad cultural, riqueza de nuestra identidad”

SUBDIRECCIÓN ADMINISTRATIVA
Mariano Arista #925, Col. Tequisquiapan, C.P. 78230, Tel. (444)8-13-80-70 Ext. 106
administracion@uicslp.edu.mx
San Luis Potosí, S. L. P.

San Luis Potosí S. L. P. a 31 de Marzo de 2022


"Por la diversidad cultural, riqueza de nuestra identidad"

LIC JUAN ANTONIO ALVARADO MARTÍNEZ
DIRECCION DE EDUCACION MEDIA SUPERIOR Y SUPERIOR
DE LA SECRETARIA DE EDUCACION DEL ESTADO
P R E S E N T E.-

La Universidad Intercultural de San Luis Potosí al cierre del **1er trimestre** del ejercicio fiscal **2022** no cuenta con **Esquemas Bursátiles y de Coberturas Financieras**.

Sin más por el momento agradezco la atención que se brinda a la presente.

ATENTAMENTE



DR. LUIS OCTAVIO HERNÁNDEZ ARTEAGA
SUBDIRECTOR ADMINISTRATIVO

2022, "Año de las y los migrantes de San Luis Potosí"



UNIVERSIDAD INTERCULTURAL DE SAN LUIS POTOSÍ
"Por la diversidad cultural, riqueza de nuestra identidad"

SUBDIRECCIÓN ADMINISTRATIVA
Mariano Arista #925, Col. Tequisquiapan, C.P. 78230, Tel. (444)8-13-80-70 Ext. 106
administracion@uicslp.edu.mx
San Luis Potosí, S. L. P.