



2018 - 2019

Presentación

Este documento es elaborado con la finalidad de ser una herramienta útil para la toma de decisiones y así mismo de brindar la información más relevante de los Cuestionarios Estadísticos de Educación Superior 2018 – 2019.

Esta herramienta contiene los datos más importantes sobre los alumnos, egresados, titulados, docentes de la Universidad Intercultural de San Luis Potosí (UICSLP)

Además un agradecimiento muy especial a todas las personas que colaboraron en el levantamiento Estadístico 2018 – 2019.

UICSLP EN NÚMEROS 2018 - 2019

Matrícula

2432 alumnos en el ciclo escolar 2018 – 2019.

1371 son mujeres, representando el 56.4% total de la matrícula.

Matlapa es la Unidad Académica con mayor matrícula.

Derecho es la licenciatura con mayor número de alumnos.

562 son hablantes de idiomas originarios, siendo el Náhuatl el idioma con mayor número de hablantes después del español.



Egresados



En el ciclo escolar 2017 – 2018 **egresaron 360 alumnos.**

221 son mujeres, representando el 61.4 % del total de los egresados.

Matlapa es la Unidad Académica con el mayor número de egresados en la institución.

Informática Administrativa es la carrera que obtuvo el mayor número de egresados.

Titulados

En el ciclo escolar 2017 - 2018 se reportaron **194 titulados**.

El **60%** de los titulados son mujeres.

El mayor número de titulados pertenece a la Unidad Académica de **Tamuín** con **29.4%**.

La carrera con el mayor número de titulados es la Licenciatura de **Informática Administrativa** con **76 titulados**.



Personal en la Institución



En la UICSLP está conformada con 371 personas, las cuales se agrupan de la forma siguiente:

186 Docentes.

185 Administrativos.

El **48.8%** pertenece al género femenino.

El **16.6 %** del personal habla algún idioma originario.

Eventos

67 Conferencias.

65 Exhibiciones y exposiciones.

41 Talleres.

90 Eventos Culturales y artísticos.

29 Eventos deportivos.

Obra Editorial

133 Boletines.

124 Electrónicas o Digítales.

Personal en la Institución

307 Cursos Cortos.

3 Diplomados.

332 Talleres.

184 Otros





DOCENTES

Universidad Intercultural de San Luis Potosí



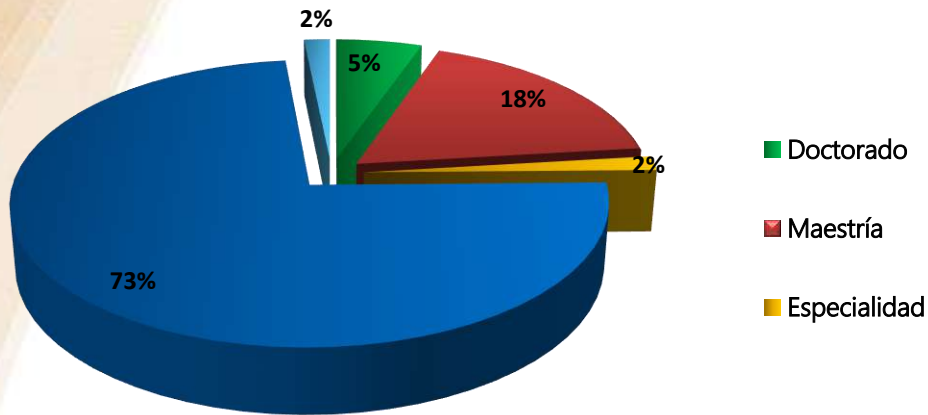
PERSONAL DOCENTE 2018 - 2019

NIVEL DE ESTUDIOS DOCENTE

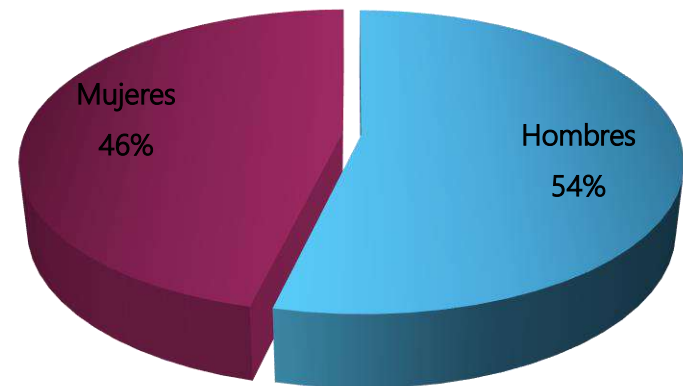
Nivel de Estudios	Hombres	Mujeres	Total	Con Discapacidad	Hablantes de Lenguas Originarias
Doctorado	5	5	10	0	2
Maestría	18	15	33	0	3
Especialidad	1	2	3	0	0
Licenciatura	75	62	137	0	17
Técnico Superior	1	2	3	0	0
Total	100	86	186	0	22

PERSONAL DOCENTE
2018 - 2019

Nivel de Estudios Docente



Total de Personal Docente por Género





MATRÍCULA

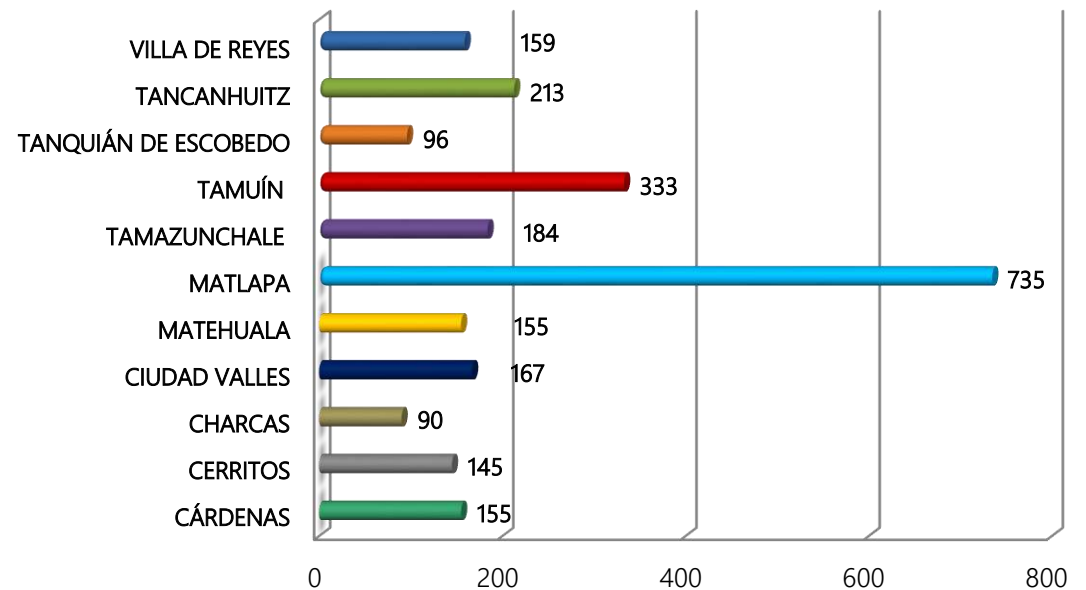
Universidad Intercultural de San Luis Potosí



MATRÍCULA 2018 - 2019

TOTAL DE MATRÍCULA POR UNIDAD	
Unidad	Total
Cárdenas	155
Cerritos	145
Charcas	90
Ciudad Valles	167
Matehuala	155
Matlapa	735
Tamazunchale	184
Tamuín	333
Tanquián de Escobedo	96
Tancanhuitz	213
Villa de Reyes	159
Total UICSLP	2432

Matrícula por Unidad



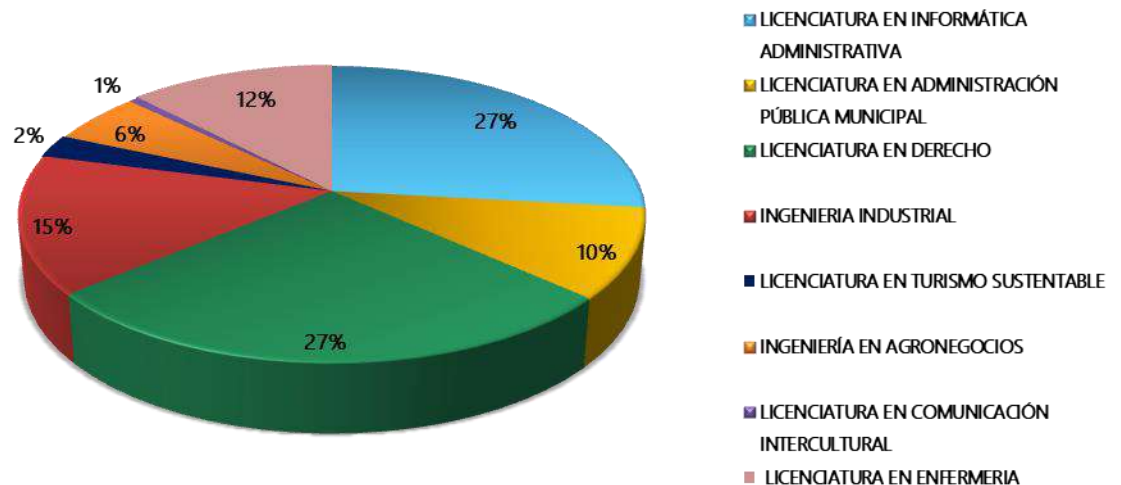
Total alumnos: 2432

MATRÍCULA 2018 - 2019

TOTAL DE MATRÍCULA POR CARRERA

Unidad	Total
Licenciatura en Informática Administrativa	651
Licenciatura en Administración Pública Municipal	239
Licenciatura en Derecho	664
Ingeniería Industrial	368
Licenciatura en Turismo Sustentable	61
Ingeniería en Agronegocios	135
Licenciatura en Comunicación Intercultural	16
Licenciatura en Enfermería	298
TOTAL	2432

Matrícula por Carrera

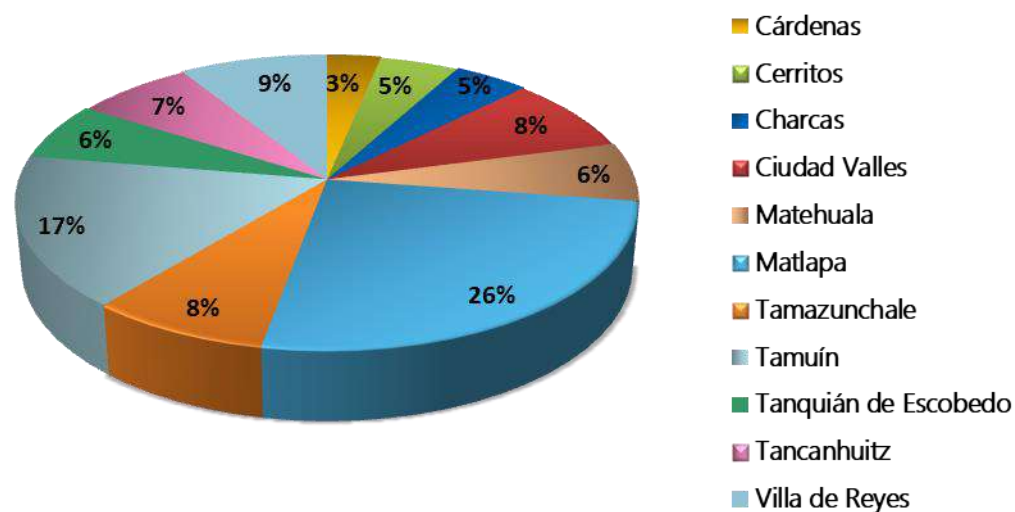


MATRÍCULA 2018 - 2019

TOTAL DE MATRÍCULA DE NUEVO INGRESO POR UNIDAD

Unidad	Hombres	Mujeres	Total
Cárdenas	11	17	28
Cerritos	18	23	41
Charcas	22	17	39
Ciudad Valles	28	44	72
Matehuala	24	32	56
Matlapa	80	140	220
Tamazunchale	34	36	70
Tamuín	85	58	143
Tanquián de Escobedo	28	27	55
Tancanhuitz	28	33	61
Villa de Reyes	37	40	77
Total UICSLP	395	467	862

Alumnos de Nuevo Ingreso por Unidad

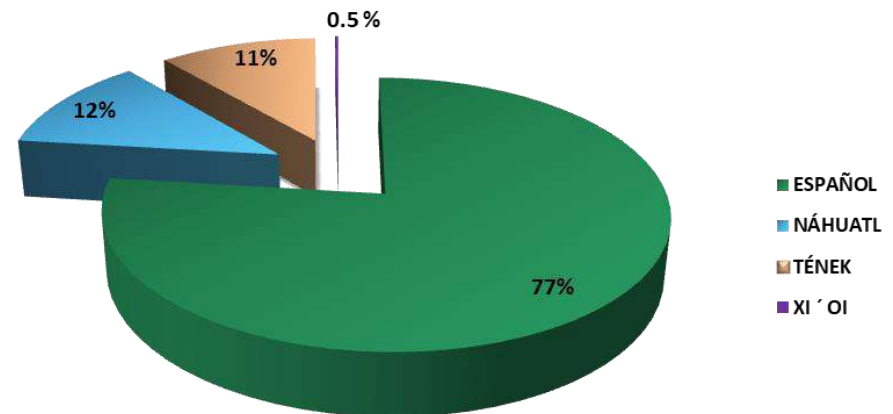


MATRÍCULA 2018 - 2019

HABLANTES DE LENGUA INDÍGENA POR UNIDAD

Unidad	Hombres	Mujeres	Total
Cárdenas	2	4	6
Cerritos	0	0	0
Charcas	0	0	0
Ciudad Valles	13	14	27
Matehuala	0	0	0
Matlapa	101	190	291
Tamazunchale	28	29	57
Tamuín	18	9	27
Tanquián de Escobedo	6	5	11
Tancanhuitz	72	71	143
Villa de Reyes	0	0	0
Total UICSLP	240	322	562

Porcentaje de hablantes por Idioma Originario





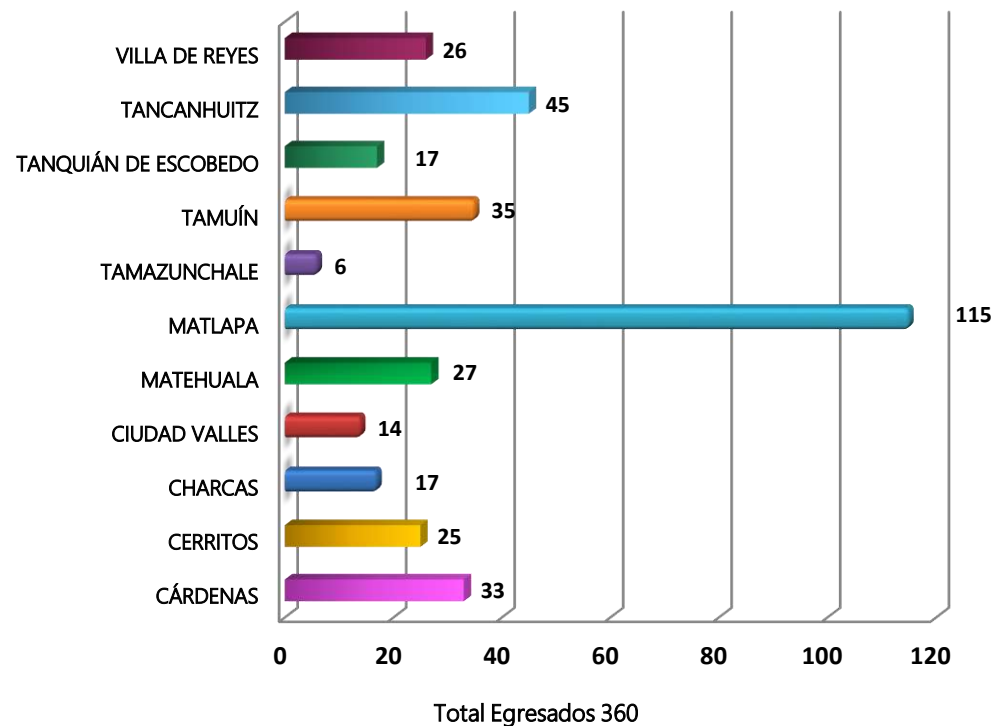
EGRESADOS



EGRESADOS 2017 - 2018

TOTAL DE EGRESADOS POR UNIDAD			
Unidad	Hombres	Mujeres	Total
Cárdenas	11	22	33
Cerritos	9	16	25
Charcas	5	12	17
Ciudad Valles	3	11	14
Matehuala	10	17	27
Matlapa	41	74	115
Tamazunchale	4	2	6
Tamuín	18	17	35
Tanquián de Escobedo	6	11	17
Tancanhuitz	18	27	45
Villa de Reyes	14	12	26
Total UICSLP	139	221	360

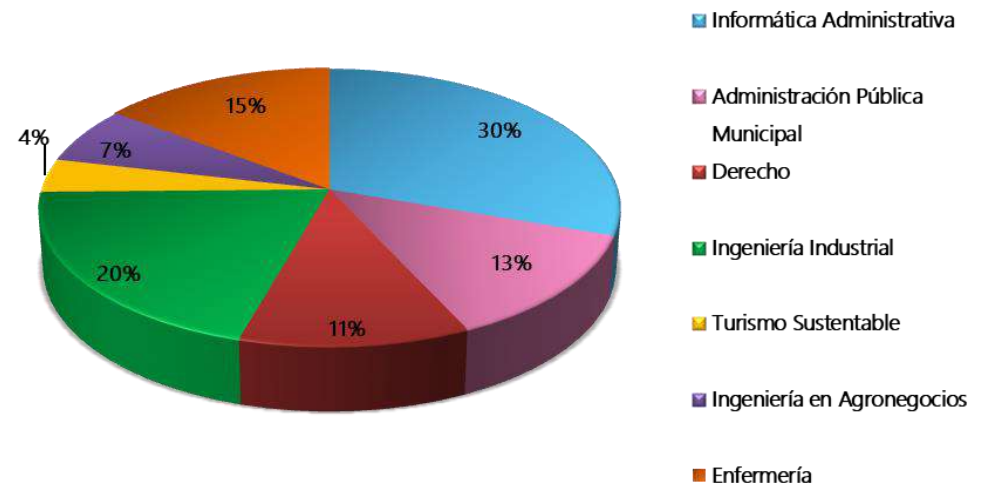
Egresados por Unidad



EGRESADOS 2017 - 2018

TOTAL DE EGRESADOS POR CARRERA			
Unidad	Hombres	Mujeres	Total
Licenciatura en Informática Administrativa	46	63	109
Licenciatura en Administración Pública Municipal	17	29	46
Licenciatura en Derecho	9	32	41
Ingeniería Industrial	38	35	73
Licenciatura en Turismo Sustentable	3	11	14
Ingeniería en Agronegocios	14	10	24
Licenciatura en Enfermería	12	41	53
TOTAL	139	221	360

Porcentaje de Egresados por Carrera





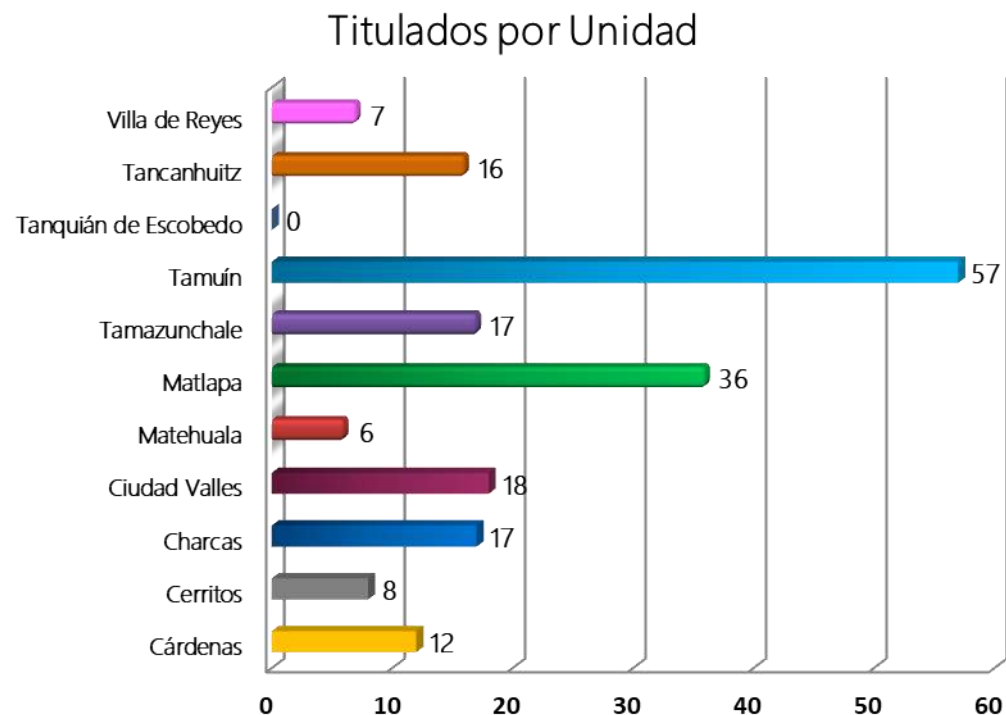
TITULADOS

Universidad Intercultural de San Luis Potosí



TITULADOS 2017 - 2018

TOTAL DE TITULADOS POR UNIDAD			
Unidad	Hombres	Mujeres	Total
Cárdenas	3	9	12
Cerritos	3	5	8
Charcas	10	7	17
Ciudad Valles	7	11	18
Matehuala	0	6	6
Matlapa	14	22	36
Tamazunchale	9	8	17
Tamuín	28	29	57
Tanquián de Escobedo	0	0	0
Tancanhuitz	2	14	16
Villa de Reyes	2	5	7
Total UICSLP	78	116	194



TITULADOS 2017 - 2018

TOTAL DE TITULADOS POR CARRERA			
UNIDAD	HOMBRE	MUJERES	TOTAL
Licenciatura en Derecho con Orientación en Asuntos Indígenas	8	11	19
Licenciatura en Informática Administrativa	23	53	76
Licenciatura en Desarrollo Económico Regional	5	0	5
Licenciatura en Admisnitración Pública Municipal	2	11	13
Licenciatura en Derecho	8	11	19
Licenciatura en Ingeniería Industrial	22	7	29
T.S.U. en Salud Comunitaria	0	1	1
Licenciatura en Turismo Sustentable	0	3	3
Licenciatura en Salud Comunitaria	3	3	6
Licenciatura en Enfermería	7	16	23
TOTAL	78	116	194

Titulados por Carrera

