

UNIVERSIDAD INTERCULTURAL DE SAN LUIS POTOSÍ
OFICIO: UICSLP RC 079/2023-2024
ASUNTO: 3er. Informe Trimestral Art. 37 PEF

San Luis Potosí, S.L.P. a, 10 de octubre de 2023

CARMEN ENEDINA RODRÍGUEZ ARMENTA.
DIRECTORA GENERAL DE EDUCACIÓN SUPERIOR UNIVERSITARIA E INTERCULTURAL
P R E S E N T E.-

En atención a su oficio **511/2023-0674-66** y derivado de la obligación prevista en la Ley del Presupuesto de Egresos de la Federación en su artículo 37 de este ejercicio fiscal, hago entrega del 3er. Informe Trimestral del Subsidio Ordinario 2023, misma que se encontrará anexa al presente de la siguiente manera:

- I. Los programas a los que se destinen los recursos y el cumplimiento de las metas correspondientes;
- II. No aplica
- III. Desglose del gasto corriente destinado a su operación;
- IV. Los estados de situación financiera y estado de actividades (Estado de resultados)
- V. La información sobre matrícula de inicio y fin del ciclo escolar.

Así mismo le informo que ya se realizó la carga digital de los formatos, en el sistema de gestión U006 para seguimiento y verificación.

Sin otro particular, y agradeciendo de antemano sus finas atenciones le reitero mi consideración distinguida.

ATENTAMENTE



UICSLP
UNIVERSIDAD INTERCULTURAL
DE SAN LUIS POTOSÍ
RECTORÍA
AURORA ORDUNA CORREA
RECTORA 24MSU0610Z

"2023, Año del Centenario del Voto de las Mujeres en San Luis Potosí, Precursor Nacional"



MPS. JRTJ, C.P. CDD

c.c.p. Dr. Luciano Concheiro Bórquez. - Subsecretario de Educación Superior, SEP - Para su conocimiento.
c.c.p. Mtra. Laura Jessica Cortázar Morán, Titular del Órgano Interno de la Secretaría de Educación Pública, SEP.-Para su conocimiento
c.c.p. Mtra. María de los Ángeles Gordillo Castañeda. Directora de Educación Media Superior y Superior. - Para conocimiento
c.c.p. Archivo Planeación 2023.

UNIVERSIDAD INTERCULTURAL DE SAN LUIS POTOSÍ
"Por la diversidad cultural, riqueza de nuestra identidad"

SUBDIRECCIÓN DE PLANEACION Y DESARROLLO INSTITUCIONAL
Mariano Arista #925. Col. Tequisquiapan. C.P. 78230, Tel. (444) 8-13-80-70, Ext. 193
Correo Electrónico: presupuesto@uicslp.edu.mx
San Luis Potosí, S.L.P.

**DECRETO DEL PRESUPUESTO DE EGRESOS
DE LA FEDERACIÓN 2023
ARTÍCULO 37
FRACCIÓN I**

Los programas a los que destinen los recursos y el cumplimiento de las metas correspondientes

Anexo encontrará los formatos: Hoja UPE y formato de Programas y Cumplimiento de metas Fracción I.

**HOJA DE TRABAJO DE LA
UNIVERSIDAD INTERCULTURAL DE SAN LUIS POTOSÍ**

REGISTRO SEMIAUTOMÁTICO DE LOS RECURSOS FEDERALES AUTORIZADOS A LA UNIVERSIDAD A MILES DE PESOS DEL EJERCICIO 2023.

MES	RECURSOS ENTREGADOS A LA UNIVERSIDAD DEL 01 DE ENERO AL 31 DE DICIEMBRE DEL 2023, POR SEP - DGESUI - DSU.						MES
	SUBSIDIOS FEDERALES PARA ORGANISMOS DESCENTRALIZADOS ESTATALES U006	PROGRAMA PARA EL DESARROLLO PROFESIONAL DOCENTE (PRODEP) S247	EXTRAORDINARIO U006	AAA	BBB	CCC	
ENERO	640.00	0.00	0.00	0.00	0.00	0.00	ENERO
FEBRERO	3,622.00	0.00	0.00	0.00	0.00	0.00	FEBRERO
MARZO	3,303.00	0.00	0.00	0.00	0.00	0.00	MARZO
ABRIL	2,968.00	0.00	0.00	0.00	0.00	0.00	ABRIL
MAYO	1,547.00	0.00	0.00	0.00	0.00	0.00	MAYO
JUNIO	3,103.00	0.00	0.00	0.00	0.00	0.00	JUNIO
JULIO	2,325.00	0.00	0.00	0.00	0.00	0.00	JULIO
AGOSTO	1,547.00	0.00	0.00	0.00	0.00	0.00	AGOSTO
SEPTIEMBRE	1,298.00	0.00	0.00	0.00	0.00	0.00	SEPTIEMBRE
OCTUBRE	0.00	0.00	0.00	0.00	0.00	0.00	OCTUBRE
NOVIEMBRE	0.00	0.00	0.00	0.00	0.00	0.00	NOVIEMBRE
DICIEMBRE	0.00	0.00	0.00	0.00	0.00	0.00	DICIEMBRE
	20,353.00	0.00	0.00	0.00	0.00	0.00	0.00

GRAN TOTAL A MILES DE PESOS 20,353.00

REGISTRO MENSUAL DE LAS APORTACIONES FEDERALES, CANALIZADAS POR SEP/DGESUI/DSU, AUTORIZADAS POR EL GOBIERNO FEDERAL A LAS IPES EN EL EJERCICIO 2023.
(MILES DE PESOS)

CLAVE DEL PROYECTO	RECURSOS OTORGADOS DE LA DSU EN LOS PROGRAMAS AUTORIZADOS.	PRIMER TRIMESTRE 2023			Acumulado	SEGUNDO TRIMESTRE 2023			Acumulado	TERCER TRIMESTRE 2023			Acumulado	CUARTO TRIMESTRE 2023			Acumulado
		ENERO	FEBRERO	MARZO	Trimestral	ABRIL	MAYO	JUNIO	Trimestral	JULIO	AGOSTO	SEPTIEMBRE	Trimestral	OCTUBRE	NOVIEMBRE	DICIEMBRE	Trimestral
U006	SUBSIDIOS FEDERALES PARA ORGANISMOS DESCENTRALIZADOS ESTATALES U006	640.00	4,282.00	7,565.00	7,565.00	19,533.00	12,089.00	15,183.00	15,183.00	17,408.00	19,055.00	20,353.00	20,353.00	20,353.00	20,353.00	20,353.00	20,353.00
	R/M	640.00	3,622.00	3,303.00	7,565.00	2,968.00	1,547.00	3,103.00	7,616.00	2,325.00	1,547.00	1,298.00	6,170.00				0.00
S247	PROGRAMA PARA EL DESARROLLO PROFESIONAL DOCENTE (PRODEP) S247	0.00	0.00	0.00	0.00	0.00	0.00	0.00	0.00	0.00	0.00	0.00	0.00	0.00	0.00	0.00	0.00
	R/M				0.00				0.00				0.00				0.00
U006	EXTRAORDINARIO U006	0.00	0.00	0.00	0.00	0.00	0.00	0.00	0.00	0.00	0.00	0.00	0.00	0.00	0.00	0.00	0.00
	R/M				0.00				0.00				0.00				0.00
	AAA	0.00	0.00	0.00	0.00	0.00	0.00	0.00	0.00	0.00	0.00	0.00	0.00	0.00	0.00	0.00	0.00
	R/M				0.00				0.00				0.00				0.00
	BBB	0.00	0.00	0.00	0.00	0.00	0.00	0.00	0.00	0.00	0.00	0.00	0.00	0.00	0.00	0.00	0.00
	R/M				0.00				0.00				0.00				0.00
	CCC	0.00	0.00	0.00	0.00	0.00	0.00	0.00	0.00	0.00	0.00	0.00	0.00	0.00	0.00	0.00	0.00
	R/M				0.00				0.00				0.00				0.00
TOTAL DEL TRIMESTRE					<u>7,565.00</u>				<u>7,616.00</u>				<u>6,170.00</u>				<u>0.00</u>

R/M REGISTRO DE LOS RECURSOS MENSUALES REPORTADO A MILES DE PESOS

Clave del Proyecto	NOMBRE DEL PROYECTO 2023
U006	SUBSIDIOS FEDERALES PARA ORGANISMOS DESCENTRALIZADOS ESTATALES U006
S247	PROGRAMA PARA EL DESARROLLO PROFESIONAL DOCENTE (PRODEP) S247
U006	EXTRAORDINARIO U006
	AAA
	BBB
	CCC

Nota: AAA, BBB y CCC = Llenar si la IPES es beneficiaria de otro programa extraordinario.

DESTINO DE LOS RECURSOS FEDERALES QUE RECIBEN UNIVERSIDADES E INSTITUCIONES DE EDUCACIÓN MEDIA SUPERIOR Y SUPERIOR

En términos del artículo 37, fracción I del Decreto de Presupuesto de Egresos de la Federación para el Ejercicio Fiscal 2023

Programas y cumplimiento de metas

La información presentada es acumulada al periodo que se reporta

Enero-Diciembre 2023

Fracción I

Nombre de la Universidad	Programas PEF/2023	A C U M U L A D O	PRIMER TRIMESTRE DEL 2023			NOTA	SEGUNDO TRIMESTRE DEL 2023			NOTA	TERCER TRIMESTRE DEL 2023			NOTA	CUARTO TRIMESTRE DEL 2023			NOTA
			LOS PROGRAMAS A LOS QUE SE DESTINEN LOS RECURSOS FEDERALES (MILES DE PESOS)				LOS PROGRAMAS A LOS QUE SE DESTINEN LOS RECURSOS FEDERALES (MILES DE PESOS)				LOS PROGRAMAS A LOS QUE SE DESTINEN LOS RECURSOS FEDERALES (MILES DE PESOS)				LOS PROGRAMAS A LOS QUE SE DESTINEN LOS RECURSOS FEDERALES (MILES DE PESOS)			
			Enero	Febrero	Marzo		Abril	Mayo	Junio		Julio	Agosto	Septiembre		Octubre	Noviembre	Diciembre	
U n i v e r s i d a d e S a n L u i s	SUBSIDIOS FEDERALES PARA ORGANISMOS DESCENTRALIZADOS ESTATALES U006	A	640.00	4,262.00	7,565.00		10,533.00	12,080.00	15,183.00		17,508.00	19,055.00	20,353.00		20,353.00	20,353.00	20,353.00	
		R/M	640.00	3,622.00	3,303.00		2,968.00	1,547.00	3,103.00		2,325.00	1,547.00	1,298.00		0.00	0.00	0.00	
	PROGRAMA PARA EL DESARROLLO PROFESIONAL DOCENTE (PRODEP) S247	A	0.00	0.00	0.00		0.00	0.00	0.00		0.00	0.00	0.00		0.00	0.00	0.00	
		R/M	0.00	0.00	0.00		0.00	0.00	0.00		0.00	0.00	0.00		0.00	0.00	0.00	
	EXTRAORDINARIO U006	A	0.00	0.00	0.00		0.00	0.00	0.00		0.00	0.00	0.00		0.00	0.00	0.00	
		R/M	0.00	0.00	0.00		0.00	0.00	0.00		0.00	0.00	0.00		0.00	0.00	0.00	
	AAA	A	0.00	0.00	0.00		0.00	0.00	0.00		0.00	0.00	0.00		0.00	0.00	0.00	
		R/M	0.00	0.00	0.00		0.00	0.00	0.00		0.00	0.00	0.00		0.00	0.00	0.00	
	BBB	A	0.00	0.00	0.00		0.00	0.00	0.00		0.00	0.00	0.00		0.00	0.00	0.00	
		R/M	0.00	0.00	0.00		0.00	0.00	0.00		0.00	0.00	0.00		0.00	0.00	0.00	
CCC	A	0.00	0.00	0.00		0.00	0.00	0.00		0.00	0.00	0.00		0.00	0.00	0.00		
	R/M	0.00	0.00	0.00		0.00	0.00	0.00		0.00	0.00	0.00		0.00	0.00	0.00		
	A	0.00	0.00	0.00		0.00	0.00	0.00		0.00	0.00	0.00		0.00	0.00	0.00		
	R/M	0.00	0.00	0.00		0.00	0.00	0.00		0.00	0.00	0.00		0.00	0.00	0.00		
SUMA DEL MES			640.00	3,622.00	3,303.00		2,968.00	1,547.00	3,103.00		2,325.00	1,547.00	1,298.00		0.00	0.00	0.00	
SUMAS ACUMULADAS			640.00	4,262.00	7,565.00		10,533.00	12,080.00	15,183.00		17,508.00	19,055.00	20,353.00		20,353.00	20,353.00	20,353.00	
ACUMULADO DEL TRIMESTRE					7,565.00				7,616.00				5,170.00				0.00	

TESORERO GENERAL/DIRECTOR ADMÓN

DIRECTOR DE PLANEACIÓN

RECTOR

RECURSOS FEDERALES QUE SE RECIBIERON INCLUYENDO SUBSIDIOS EXTRAORDINARIOS, DANDO CUMPLIMIENTO AL ARTÍCULO 37 DEL PRESUPUESTO DE EGRESOS DE LA FEDERACIÓN PARA 2023, DEBERÁ PRESENTARSE EN LAS FRACCIONES I, II Y III. EL ÓRGANO DE CONTROL INTERNO DE LA INSTITUCIÓN SERÁ EL RESPONSABLE DE VALIDAR LA INFORMACIÓN PRESENTADA AL C. RECTOR(A) DE LOS RECURSOS MINISTRADOS EN EL PRESENTE EJERCICIO.

A "Acumulado"

R/M = Recursos Federales Mensuales (Subsidios Ordinario y Extraordinario 2023)

**DECRETO DEL PRESUPUESTO DE EGRESOS
DE LA FEDERACIÓN 2023
ARTÍCULO 37
FRACCIÓN II**

El costo de nómina del personal docente, no docente, administrativo y manual, identificando las distintas categorías y los tabuladores de remuneraciones por puesto, responsabilidad laboral y su lugar de ubicación.

(NO APLICA)

DESTINO DE LOS RECURSOS FEDERALES QUE RECIBEN UNIVERSIDADES E INSTITUCIONES DE EDUCACIÓN MEDIA SUPERIOR Y SUPERIOR

En términos del artículo 37, fracción I del Decreto de Presupuesto de Egresos de la Federación para el Ejercicio Fiscal 2023

Costo de la plantilla de personal

La información presentada es acumulada al periodo que se reporta

Periodo del 01 de julio al 30 de septiembre de 2023

Fracción II											TERCER TRIMESTRE 2023			
Universidad / Institución	Estructura de la Plantilla (Desagregada)										Costo total de la plantilla (Pesos)			
	Categoría	Tipo de personal	Costo unitario bruto (pesos)			Número de plazas			Responsabilidad laboral	Ubicación	Julio	Agosto	Septiembre	Acumulado jul. a sept.
			Julio	Agosto	Septiembre	Julio	Agosto	Septiembre						

U. Intercultural de San Luis Potosí

NO APLICA

**DECRETO DEL PRESUPUESTO DE EGRESOS
DE LA FEDERACIÓN 2023
ARTÍCULO 37
FRACCIÓN III**

Desglose del Gasto Corriente destinado a su operación

Anexo encontrará los formatos: Fracción III, correspondientes al 3er. Informe Trimestral 2023.

DESTINO DE LOS RECURSOS FEDERALES QUE RECIBEN UNIVERSIDADES E INSTITUCIONES DE EDUCACIÓN MEDIA SUPERIOR Y SUPERIOR

En términos del artículo 37, fracción III, del Decreto de Presupuesto de Egresos de la Federación para el Ejercicio Fiscal 2023

Desglose del gasto corriente de operación

La información presentada es acumulada al periodo que se reporta

Del 01 de julio al 30 de septiembre de 2023

Universidad / Institución	Programa	Fracción III									TERCER TRIMESTRE 2023		
		Materiales y Suministros			Servicios Generales			Otros			ACUMULADO A SEPTIEMBRE 2023		
		Julio	Agosto	Septiembre	Julio	Agosto	Septiembre	Julio	Agosto	Septiembre	Enero-Julio	Enero-Agosto	Enero-Sept.
U . i n t e r c u l t P o r t a o l s i d e S a n L u i s	SUBSIDIOS FEDERALES PARA ORGANISMOS DESCENTRALIZADOS ESTATALES U006	0.00	0.00	0.00	0.00	0.00	0.00	416.00	2,070.00	4,694.00	12,222.00	14,292.00	18,986.00
	PROGRAMA PARA EL DESARROLLO PROFESIONAL DOCENTE (PRODEP) S247	0.00	0.00	0.00	0.00	0.00	0.00	0.00	0.00	0.00	0.00	0.00	0.00
	EXTRAORDINARIO U006	0.00	0.00	0.00	0.00	0.00	0.00	0.00	0.00	0.00	0.00	0.00	0.00
	AAA	0.00	0.00	0.00	0.00	0.00	0.00	0.00	0.00	0.00	0.00	0.00	0.00
	BBB	0.00	0.00	0.00	0.00	0.00	0.00	0.00	0.00	0.00	0.00	0.00	0.00
	CCC	0.00	0.00	0.00	0.00	0.00	0.00	0.00	0.00	0.00	0.00	0.00	0.00
		0.00	0.00	0.00	0.00	0.00	0.00	0.00	0.00	0.00	0.00	0.00	0.00
SUMA DEL MES		0.00	0.00	0.00	0.00	0.00	0.00	416.00	2,070.00	4,694.00	12,222.00	14,292.00	18,986.00
SUMAS ACUMULADAS		0.00	0.00	0.00	0.00	0.00	0.00	416.00	2,486.00	7,180.00	416.00	2,486.00	7,180.00
ACUMULADO DEL TRIMESTRE				0.00		0.00				7,180.00			7,180.00

TESORERO GENERAL / DIRECTOR ADMÓN

DIRECTOR DE PLANEACIÓN

RECTOR

Cálculo de porcentajes								
7,180.00								
0%			0%			100%		
0.00			0.00			7,180.00		
Materiales y Suministros			Servicios Generales			Otros		
Julio	Agosto	Septiembre	Julio	Agosto	Septiembre	Julio	Agosto	Septiembre
0.00	0.00	0.00	0.00	0.00	0.00	418.00	2,070.00	4,694.00
0%	0%	0%	0%	0%	0%	6%	29%	65%

APARTADO "ÚNICO" DEL ANEXO DE EJECUCIÓN QUE FORMA PARTE INTEGRANTE DEL CONVENIO DE APOYO FINANCIERO 2023

MONTO TOTAL ANUAL DEL SUBSIDIO ORDINARIO MDP	%	FRACCIÓN
--	---	----------

SUELDOS DE PLANTILLA		0.00%	II
GASTOS	7,180.00	100.00%	III
TOTAL	7,180.00	100.00%	I

	TRIMESTRE			SUMA TOTAL
	PRIMERO	SEGUNDO	TERCERO	
PLANTILLA	0.00	0.00	0.00	0.00
GASTOS	7,565.00	7,618.00	5,170.00	20,353.00
	7,565.00	7,618.00	5,170.00	20,353.00

**COMPROBACIÓN
TRIMESTRAL**

FRACCIONES	
I	5,170.00
II	
III	7,180.00
	-2,010.00

**DECRETO DEL PRESUPUESTO DE EGRESOS
DE LA FEDERACIÓN 2023
ARTÍCULO 37
FRACCIÓN IV**

Los Estados de Situación Financiera y Estado de Actividades

Anexo encontrará los Estados Financieros y Estado de Actividades de la Universidad Intercultural con corte al 30 de Septiembre de 2023.



U. Intercultural de San Luis Potosí


Del 01 de julio al 30 de septiembre de 2023
(Miles de pesos)

RESUMEN DE ESTADO DE ACTIVIDADES

INGRESOS	SEPTIEMBRE		ACUMULADO	
			ENE. A SEP. 2023	
RECURSOS FEDERALES	5,170.00	100.00%	20,353.00	100.00%
TOTAL DE INGRESOS FEDERALES	<u>5,170.00</u>	100.00%	<u>20,353.00</u>	100.00%
EGRESOS				
PLANTILLA	0.00	0.00%	0.00	0.00%
MATERIALES SUMINISTROS	0.00	0.00%	0.00	0.00%
GASTOS GENERALES	0.00	0.00%	0.00	0.00%
OTROS	7,180.00	100.00%	18,986.00	0.00%
TOTAL DE EGRESOS FEDERALES	<u>7,180.00</u>	100.00%	<u>18,986.00</u>	0.00%
UTILIDAD O PÉRDIDA	<u>-2,010.00</u>	-38.88%	<u>1,367.00</u>	6.72%

MPS. José Ramón Tolentino Jiménez
Encargado Sub. Planeación y Desarrollo Inst.

DRA. Aurora Orduña Correa
Rectora



NOTA:


La información presentada en este formato, no exime la entrega de la Fracción IV, "Los estados de situación financiera, analítico, así como el de origen y aplicación de recursos públicos federales", mismos que deberán anexar en la entrega trimestral.

UNIVERSIDAD INTERCULTURAL DE SAN LUIS POTOSÍ
Estado de Situación Financiera
Al 30 de Septiembre de 2023
(Cifras en Pesos)

Concepto	2023	2022	Concepto	2023	2022
ACTIVO			PASIVO		
Activo Circulante			Pasivo Circulante		
Efectivo y Equivalentes	8,691,478	12,730,799	Cuentas por Pagar a Corto Plazo	7,386,840	7,665,791
Derechos a Recibir Efectivo o Equivalentes	69,946	879,286	Documentos por Pagar a Corto Plazo	0	0
Derechos a Recibir Bienes o Servicios	0	0	Porción a Corto Plazo de la Deuda Pública a Largo Plazo	0	0
Inventarios	0	0	Títulos y Valores a Corto Plazo	0	0
Almacenes	0	0	Pasivos Diferidos a Corto Plazo	0	0
Estimación por Pérdida o Deterioro de Activos Circulantes	0	0	Fondos y Bienes de Terceros en Garantía y/o Administración a Corto Plazo	0	0
Otros Activos Circulantes	0	0	Provisiones a Corto Plazo	0	0
Total de Activos Circulantes	8,748,424	13,610,084	Otros Pasivos a Corto Plazo	0	0
Activo No Circulante			Total de Pasivos Circulantes	7,386,840	7,665,791
Inversiones Financieras a Largo Plazo	0	0	Pasivo No Circulante		
Derechos a Recibir Efectivo o Equivalentes a Largo Plazo	0	0	Cuentas por Pagar a Largo Plazo	0	0
Bienes Inmuebles, Infraestructura y Construcciones en Proceso	113,089,253	103,753,252	Documentos por Pagar a Largo Plazo	0	0
Bienes Muebles	31,699,984	28,733,539	Deuda Pública a Largo Plazo	0	0
Activos Intangibles	0	0	Pasivos Diferidos a Largo Plazo	0	0
Depreciación, Deterioro y Amortización Acumulada de Bienes	-58,114,455	-51,027,800	Fondos y Bienes de Terceros en Garantía y/o en Administración a Largo Plazo	0	0
Activos Diferidos	105,488	105,488	Provisiones a Largo Plazo	0	0
Estimación por Pérdida o Deterioro de Activos no Circulantes	0	0	Total de Pasivos No Circulantes	0	0
Otros Activos no Circulantes	0	0	Total del Pasivo	7,386,840	7,665,791
Total de Activos No Circulantes	86,780,270	81,564,478	HACIENDA PÚBLICA/PATRIMONIO		
Total del Activo	95,528,694	95,174,563	Hacienda Pública/Patrimonio Contribuido	4,668,121	4,668,121
			Aportaciones	4,668,121	4,668,121
			Donaciones de Capital	0	0
			Actualización de la Hacienda Pública /Patrimonio	0	0
			Hacienda Pública/Patrimonio Generado	83,473,732	82,840,660
			Resultados del Ejercicio (Ahorro/Desahorro)	14,431,557	8,056,549
			Resultados de Ejercicios Anteriores	65,928,723	71,668,648
			Revalúos	3,115,453	3,115,453
			Reservas	0	0
			Rectificaciones de Resultados de Ejercicios Anteriores	0	0
			Exceso o Insuficiencia en la Actualización de la Hacienda Pública/Patrimonio	0	0
			Resultado por Posición Monetaria	0	0
			Resultado por Tenencia de Activos no Monetarios	0	0
			Total Hacienda Pública/Patrimonio	88,141,854	87,508,771
			Total del Pasivo y Hacienda Pública /Patrimonio	95,528,694	95,174,563

Bajo protesta de decir verdad declaramos que los Estados Financieros y sus notas, son razonablemente correctos y son responsabilidad del emisor.


DRA. AURORA ORDUÑA CORREA
RECTORA


C.P. SOFÍA TORRES GUERRERO
SUBDIRECCIÓN ADMINISTRATIVA


C.P. ANA LETICIA CERILLO MENDOZA
JEFATURA DE CONTABILIDAD

UNIVERSIDAD INTERCULTURAL DE SAN LUIS POTOSÍ
Estado de Actividades
Del 1 de Enero al 30 de Septiembre de 2023
(Cifras en Pesos)

Concepto	2023	2022
INGRESOS Y OTROS BENEFICIOS		
Ingresos de Gestión	11,022,284	10,054,296
Impuestos	0	0
Cuotas y Aportaciones de Seguridad Social	0	0
Contribuciones de Mejoras	0	0
Derechos	11,022,284	10,054,296
Productos	0	0
Aprovechamientos	0	0
Ingresos por Venta de Bienes y Prestación de Servicios	0	0
Participaciones, Aportaciones, Convenios, Incentivos Derivados de la Colaboración Fiscal, Fondos Distintos de Aportaciones, Transferencias, Asignaciones, Subsidios y Subvenciones, y Pensiones y Jubilaciones	38,798,419	41,691,159
Participaciones, Aportaciones, Convenios, Incentivos Derivados de la Colaboración Fiscal y Fondos Distintos de Aportaciones	0	0
Transferencias, Asignaciones, Subsidios y Subvenciones, y Pensiones y Jubilaciones	38,798,419	41,691,159
Otros Ingresos y Beneficios	9,336,001	0
Ingresos Financieros	0	0
Incremento por Variación de Inventarios	0	0
Disminución del Exceso de Estimaciones por Pérdida o Deterioro u Obsolescencia	0	0
Disminución del Exceso de Provisiones	0	0
Otros Ingresos y Beneficios Varios	9,336,001	0
Total de Ingresos y Otros Beneficios	59,156,704	51,745,454
GASTOS Y OTRAS PÉRDIDAS		
Gastos de Funcionamiento	39,215,497	38,696,872
Servicios Personales	35,759,562	35,160,792
Materiales y Suministros	357,925	309,685
Servicios Generales	3,098,010	3,226,395
Transferencias, Asignaciones, Subsidios y Otras Ayudas	0	0
Transferencias Internas y Asignaciones al Sector Público	0	0
Transferencias al Resto del Sector Público	0	0
Subsidios y Subvenciones	0	0
Ayudas Sociales	0	0
Pensiones y Jubilaciones	0	0
Transferencias a Fideicomisos, Mandatos y Contratos Análogos	0	0
Transferencias a la Seguridad Social	0	0
Donativos	0	0
Transferencias al Exterior	0	0
Participaciones y Aportaciones	0	0
Participaciones	0	0
Aportaciones	0	0
Convenios	0	0
Intereses, Comisiones y Otros Gastos de la Deuda Pública	0	0
Intereses de la Deuda Pública	0	0
Comisiones de la Deuda Pública	0	0
Gastos de la Deuda Pública	0	0
Costo por Coberturas	0	0
Apoyos Financieros	0	0
Otros Gastos y Pérdidas Extraordinarias	5,509,651	4,992,033
Estimaciones, Depreciaciones, Deterioros, Obsolescencia y Amortizaciones	5,375,869	4,966,296
Provisiones	0	0
Disminución de Inventarios	0	0
Aumento por Insuficiencia de Estimaciones por Pérdida o Deterioro u Obsolescencia	0	0
Aumento por Insuficiencia de Provisiones	0	0
Otros Gastos	133,781	25,737
Inversión Pública	0	0
Inversión Pública no Capitalizable	0	0
Total de Gastos y Otras Pérdidas	44,725,147	43,688,905
Resultados del Ejercicio (Ahorro/Desahorro)	14,431,557	8,056,549

Bajo protesta de decir verdad declaramos que los Estados Financieros y sus notas, son razonablemente correctos y son responsabilidad del emisor.

DRA. AURORA ORDUNA CORREA
RECTORA

C.P. SOFÍA TORRES GUERRERO
SUBDIRECCIÓN ADMINISTRATIVA

C.P. ANA LETICIA CEDILLO MENDOZA
JEFATURA DE CONTABILIDAD

**DECRETO DEL PRESUPUESTO DE EGRESOS
DE LA FEDERACIÓN 2023
ARTÍCULO 37
FRACCIÓN V**

La información sobre matrícula de inicio y fin de ciclo escolar.

Anexo encontrará los informes de matrícula del ciclo escolar 2022-2023.

DESTINO DE LOS RECURSOS FEDERALES QUE RECIBEN UNIVERSIDADES E INSTITUCIONES DE EDUCACIÓN MEDIA SUPERIOR Y SUPERIOR

En términos del artículo 37, fracción V, del Decreto de Presupuesto de Egresos de la Federación para el Ejercicio Fiscal 2023

Información desagregada sobre matrícula

La información presentada es acumulada al periodo que se reporta

Julio - Septiembre 2023

Universidad / Institución	Universidad Intercultural de San Luis Potosí
---------------------------	--

CONSOLIDADO			
Nivel Educativo	Número de Alumnos		
	Primer Ingreso	Reingreso	Total
Medio Superior	0	0	0
Técnico Superior Universitario	0	0	0
Licenciatura	1195	2008	3203
Especialidad	0	0	0
Maestría	0	0	0
Doctorado	0	0	0
Otros	0	0	0
:	0	0	0
:	0	0	0
:	0	0	0
:	0	0	0
TOTAL	1195	2008	3203

Nivel Educativo	Escuela/Facultad/Centro	Municipio	Programa/Carrera	Número de Alumnos			Tipo de Servicio o Subsistema
				Primer Ingreso	Reingreso	Total	
Licenciatura	Unidad Académica Cárdenas	Cárdenas	Administración Pública Municipal	0	0	0	Universidades Interculturales
Licenciatura	Unidad Académica Cárdenas	Cárdenas	Derecho	0	39	39	Universidades Interculturales
Licenciatura	Unidad Académica Cárdenas	Cárdenas	Informática Administrativa	0	41	41	Universidades Interculturales
Licenciatura	Unidad Académica Cerritos	Cerritos	Derecho	0	49	49	Universidades Interculturales
Licenciatura	Unidad Académica Cerritos	Cerritos	Ingeniería Industrial	34	14	48	Universidades Interculturales

DESTINO DE LOS RECURSOS FEDERALES QUE RECIBEN UNIVERSIDADES E INSTITUCIONES DE EDUCACIÓN MEDIA SUPERIOR Y SUPERIOR

En términos del artículo **37**, fracción V, del Decreto de Presupuesto de Egresos de la Federación para el Ejercicio Fiscal **2023**

Información desagregada sobre matrícula

La información presentada es acumulada al periodo que se reporta

Julio - Septiembre 2023

Universidad / Institución		Universidad Intercultural de San Luis Potosí					
Licenciatura	Unidad Académica Cerritos	Cerritos	Administración Pública Municipal	31	61	92	Universidades Interculturales
Licenciatura	Unidad Académica Ciudad Valles	Ciudad Valles	Derecho	61	150	211	Universidades Interculturales
Licenciatura	Unidad Académica Ciudad Valles	Ciudad Valles	Informática Administrativa	32	77	109	Universidades Interculturales
Licenciatura	Unidad Académica Ciudad Valles	Ciudad Valles	Administración Pública Municipal	28	20	48	Universidades Interculturales
Licenciatura	Unidad Académica Ciudad Valles	Ciudad Valles	Comunicación Intercultural	31	43	74	Universidades Interculturales
Licenciatura	Unidad Académica Ciudad Valles	Ciudad Valles	Ingeniería en Agronegocios	37	0	37	Universidades Interculturales
Licenciatura	Unidad Académica Charcas	Charcas	Informática Administrativa	59	57	116	Universidades Interculturales
Licenciatura	Unidad Académica Matehuala	Matehuala	Administración Pública Municipal	0	8	8	Universidades Interculturales
Licenciatura	Unidad Académica Matehuala	Matehuala	Derecho	73	84	157	Universidades Interculturales
Licenciatura	Unidad Académica Matehuala	Matehuala	Turismo Sustentable	38	0	38	Universidades Interculturales
Licenciatura	Unidad Académica Matlapa	Matlapa	Derecho	70	134	204	Universidades Interculturales
Licenciatura	Unidad Académica Matlapa	Matlapa	Informática Administrativa	59	66	125	Universidades Interculturales
Licenciatura	Unidad Académica Matlapa	Matlapa	Enfermería	100	214	314	Universidades Interculturales
Licenciatura	Unidad Académica Matlapa	Matlapa	Ingeniería en Agronegocios	50	78	128	Universidades Interculturales
Licenciatura	Unidad Académica Tamazunchale	Tamazunchale	Derecho	42	75	117	Universidades Interculturales
Licenciatura	Unidad Académica Tamazunchale	Tamazunchale	Informática Administrativa	28	49	77	Universidades Interculturales
Licenciatura	Unidad Académica Tamuín	Tamuín	Derecho	28	58	86	Universidades Interculturales
Licenciatura	Unidad Académica Tamuín	Tamuín	Informática Administrativa	44	89	133	Universidades Interculturales
Licenciatura	Unidad Académica Tamuín	Tamuín	Ingeniería Industrial	65	140	205	Universidades Interculturales
Licenciatura	Unidad Académica Tanquian de Escobedo	Tanquian de Escobedo	Derecho	29	70	99	Universidades Interculturales
Licenciatura	Unidad Académica Tanquian de Escobedo	Tanquian de Escobedo	Informática Administrativa	60	98	158	Universidades Interculturales
Licenciatura	Unidad Académica Tancanhuitz	Tancanhuitz	Administración Pública Municipal	24	17	41	Universidades Interculturales

DESTINO DE LOS RECURSOS FEDERALES QUE RECIBEN UNIVERSIDADES E INSTITUCIONES DE EDUCACIÓN MEDIA SUPERIOR Y SUPERIOR

En términos del artículo **37**, fracción V, del Decreto de Presupuesto de Egresos de la Federación para el Ejercicio Fiscal **2023**

Información desagregada sobre matrícula

La información presentada es acumulada al periodo que se reporta

Julio - Septiembre 2023

Universidad / Institución		Universidad Intercultural de San Luis Potosí					
Licenciatura	Unidad Académica Tancanhuitz	Tancanhuitz	Derecho	60	121	181	Universidades Interculturales
Licenciatura	Unidad Académica Tancanhuitz	Tancanhuitz	Informática Administrativa	37	59	96	Universidades Interculturales
Licenciatura	Unidad Académica Villa de Reyes	Villa de Reyes	Derecho	24	27	51	Universidades Interculturales
Licenciatura	Unidad Académica Villa de Reyes	Villa de Reyes	Ingeniería Industrial	51	70	121	Universidades Interculturales
				1,195	2,008	3,203	


 Subdirección de
 Planeación y Desarrollo



Sello de Subdirección de
 Planeación y Desarrollo

Nota: La información de inicio y fin de ciclo escolar podrá ser presentada en este formato, sin eximir a la Institución de la entrega sobre la matrícula Auditada (el formato está preparado para agregar las filas que sean necesarias).

UNIVERSIDAD INTERCULTURAL DE SAN LUIS POTOSÍ
MATRÍCULA FEBRERO 2020 - JUNIO 2020
CICLO ESCOLAR 2019 - 2020
UNIVERSIDAD INTERCULTURAL DE SAN LUIS POTOSÍ
MATRÍCULA ENERO - MARZO 2023
CICLO ESCOLAR 2022 - 2023



No.	Unidad Académica	Licenciatura	Matrícula 1er trimestre							
			Semestre					Hombres	Mujeres	Total
			2º	4º	5º	6º	8º			
1	Cárdenas	Derecho	0	12	0	16	13	7	34	41
		Informática Administrativa	20	17	0	14	7	27	31	58
		Total UA	20	29	0	30	20	34	65	99
2	Cerritos	Derecho	20	18	0	0	9	15	32	47
		Ingeniería Industrial	0	0	0	13	16	16	13	29
		Administración Pública Municipal	27	25	0	13	12	28	49	77
Total UA			47	43	0	26	37	59	94	153
3	Ciudad Valles	Derecho	61	37	0	49	20	65	102	167
		Informática Administrativa	33	19	0	26	10	39	49	88
		Comunicación Intercultural	18	15	0	14	0	16	31	47
		Administración Pública Municipal	0	20	0	0	0	5	15	20
Total UA			112	91	0	89	30	125	197	322
4	Charcas	Informática Administrativa	15	27	0	14	19	23	52	75
		Total UA	15	27	0	14	19	23	52	75
5	Matehuala	Administración Pública Municipal	0	0	8	0	9	8	9	17
		Derecho	23	26	0	29	8	30	56	86
		Total UA	23	26	8	29	17	38	65	103
6	Matlapa	Derecho	60	28	0	29	24	45	96	141
		Informática Administrativa	46	19	0	20	34	62	57	119
		Enfermería	95	67	0	62	62	61	225	286
		Ingeniería en Agronegocios	31	25	0	13	19	39	49	88
Total UA			232	139	0	124	139	207	427	634
7	Tamazunchale	Derecho	21	22	0	11	23	24	53	77
		Informática Administrativa	22	18	0	12	18	42	28	70
		Total UA	43	40	0	23	41	66	81	147
8	Tamuín	Derecho	23	12	0	17	11	18	45	63
		Informática Administrativa	39	25	0	27	25	50	66	116
		Ingeniería Industrial	71	46	0	37	33	109	78	187
Total UA			133	83	0	81	69	177	189	366
9	Tanquián de Escobedo	Derecho	39	19	0	16	12	22	47	69
		Informática Administrativa	22	35	0	31	23	62	66	128
		Total UA	61	54	0	47	35	84	113	197
10	Tancanhuitz	Administración Pública Municipal	18	0	0	9	0	11	16	27
		Derecho	43	33	0	26	24	50	76	126
		Informática Administrativa	35	31	0	0	11	45	32	77
Total UA			96	64	0	35	35	106	124	230
11	Villa de Reyes	Derecho	18	0	0	10	0	2	26	28
		Ingeniería Industrial	42	20	0	12	14	39	49	86
		Total UA	60	20	0	22	14	41	75	116
Total global			842	616	8	520	456	960	1482	2442

Fuente: Unidades Académicas UICSLP (280323)

Fecha de elaboración: 28 de Marzo del 2023

Elaboró

MPS. José Ramón Tolentino Jiménez
Encargado de la Subdirección de
Planeación y Desarrollo Institucional.



MATRÍCULA
Ciclo Escolar 2022 - 2023




Licenciatura	Semestre					Total
	2°	4°	5°	6°	8°	
Administración Pública Municipal	45	45	8	22	21	141
Comunicación Intercultural	18	15	0	14	0	47
Derecho	308	207	0	203	144	862
Enfermería	95	67	0	62	62	286
Informática Administrativa	232	191	0	144	147	714
Ingeniería en Agronegocios	31	25	0	13	19	88
Ingeniería Industrial	113	66	0	62	63	304
Total	842	616	8	520	456	2442

Fuente: Unidades Académicas UICSLP (280323)

Fecha de elaboración: 28 de Marzo del 2023

Elaboró


MPS. José Ramón Tolentino Jiménez
Encargado de la Subdirección de
Planeación y Desarrollo Institucional.

