

UNIVERSIDAD INTERCULTURAL DE SAN LUIS POTOSÍ
OFICIO: UICSLP RC 179/2024
ASUNTO: 4to Informe Trimestral Art. 37 PEF

San Luis Potosí, S.L.P. a, 10 de Enero de 2024

CARMEN ENEDINA RODRÍGUEZ ARMENTA.
DIRECTORA GENERAL DE EDUCACIÓN SUPERIOR UNIVERSITARIA E INTERCULTURAL
P R E S E N T E.-

En atención a su oficio **511/2023-0674-66** y derivado de la obligación prevista en la Ley del Presupuesto de Egresos de la Federación en su artículo 37 de este ejercicio fiscal, hago entrega del 4to. Informe Trimestral del Subsidio Ordinario 2023, misma que se encontrará anexa al presente de la siguiente manera:

- I. Los programas a los que se destinen los recursos y el cumplimiento de las metas correspondientes;
- II. No aplica
- III. Desglose del gasto corriente destinado a su operación;
- IV. Los estados de situación financiera y estado de actividades (Estado de resultados)
- V. La información sobre matrícula de inicio y fin del ciclo escolar.

Así mismo le informo que ya se realizó la carga digital de los formatos, en el sistema de gestión U006 para seguimiento y verificación.

Sin otro particular, y agradeciendo de antemano sus finas atenciones le reitero mi consideración distinguida.

ATENTAMENTE



M.E.A. HÉCTOR GONZÁLEZ PICAZO
ENCARGADO DE RECTORIA

"2024, Año del Bicentenario del Congreso Constituyente del Estado de San Luis Potosí"



MPS. JRTJ, C.P. GOD

c.c.p. Dr. Luciano Concheiro Bórquez - Subsecretario de Educación Superior, SEP.- Para su conocimiento.
c.c.p. Mtra. Laura Jessica Cortázar Morán, Titular del Órgano Interno de la Secretaría de Educación Pública, SEP.-Para su conocimiento
c.c.p. Mtra. María de los Ángeles Gordillo Castañeda Directora de Educación Media Superior y Superior. - Para conocimiento
c.c.p. Archivo Planeación 2023.

UNIVERSIDAD INTERCULTURAL DE SAN LUIS POTOSÍ
"Por la diversidad cultural, riqueza de nuestra identidad"

SUBDIRECCION DE PLANEACION Y DESARROLLO INSTITUCIONAL
Manzano Anista #92b Col. Tequisquiapan C.P. 78230 Tel. (441) 8-13-80-70, Ext. 193
Correo Electrónico: presupuesto@uicslp.edu.mx
San Luis Potosí, S.L.P.

**DECRETO DEL PRESUPUESTO DE EGRESOS
DE LA FEDERACIÓN 2023
ARTÍCULO 37
FRACCIÓN I**

Los programas a los que destinen los recursos y el cumplimiento de las metas correspondientes

Anexo encontrará los formatos: Hoja UPE y formato de Programas y Cumplimiento de metas Fracción I.

**HOJA DE TRABAJO DE LA
UNIVERSIDAD INTERCULTURAL DE SAN LUIS POTOSÍ**

REGISTRO SEMIAUTOMÁTICO DE LOS RECURSOS FEDERALES AUTORIZADOS A LA UNIVERSIDAD A MILES DE PESOS DEL EJERCICIO 2023.

MES	RECURSOS ENTREGADOS A LA UNIVERSIDAD DEL 01 DE ENERO AL 31 DE DICIEMBRE DEL 2023, POR SEP - DGESUI - DSU.						MES
	SUBSIDIOS FEDERALES PARA ORGANISMOS DESCENTRALIZADOS ESTATALES U006	PROGRAMA PARA EL DESARROLLO PROFESIONAL DOCENTE (PRODEP) S247	EXTRAORDINARIO U006	AAA	BBB	CCC	
ENERO	640.00	0.00	0.00	0.00	0.00	0.00	ENERO
FEBRERO	3,622.00	0.00	0.00	0.00	0.00	0.00	FEBRERO
MARZO	3,303.00	0.00	0.00	0.00	0.00	0.00	MARZO
ABRIL	2,968.00	0.00	0.00	0.00	0.00	0.00	ABRIL
MAYO	1,547.00	0.00	0.00	0.00	0.00	0.00	MAYO
JUNIO	3,103.00	0.00	0.00	0.00	0.00	0.00	JUNIO
JULIO	2,325.00	0.00	0.00	0.00	0.00	0.00	JULIO
AGOSTO	1,547.00	0.00	0.00	0.00	0.00	0.00	AGOSTO
SEPTIEMBRE	1,298.00	0.00	0.00	0.00	0.00	0.00	SEPTIEMBRE
OCTUBRE	2,608.00	0.00	0.00	0.00	0.00	0.00	OCTUBRE
NOVIEMBRE	1,528.00	0.00	0.00	0.00	0.00	0.00	NOVIEMBRE
DICIEMBRE	175.00	0.00	0.00	0.00	0.00	0.00	DICIEMBRE
	24,664.00	0.00	0.00	0.00	0.00	0.00	

GRAN TOTAL A MILES DE PESOS 24,664.00

REGISTRO MENSUAL DE LAS APORTACIONES FEDERALES, CANALIZADAS POR SEP/DGESUI/DSU, AUTORIZADAS POR EL GOBIERNO FEDERAL A LAS IPES EN EL EJERCICIO 2023.
(MILES DE PESOS)

CLAVE DEL PROYECTO	RECURSOS OTORGADOS DE LA DSU EN LOS PROGRAMAS AUTORIZADOS	PRIMER TRIMESTRE 2023				Acumulado	SEGUNDO TRIMESTRE 2023				Acumulado	TERCER TRIMESTRE 2023				Acumulado	CUARTO TRIMESTRE 2023				Acumulado
		ENERO	FEBRERO	MARZO	Trimestral	ABRIL	MAYO	JUNIO	Trimestral	JULIO	AGOSTO	SEPTIEMBRE	Trimestral	OCTUBRE	NOVIEMBRE	DICIEMBRE	Trimestral				
U006	SUBSIDIOS FEDERALES PARA ORGANISMOS DESCENTRALIZADOS ESTATALES U006	640.00	4,262.00	7,565.00	7,565.00	10,633.00	12,860.00	15,183.00	15,183.00	17,608.00	19,656.00	20,353.00	20,353.00	22,961.00	24,489.00	24,664.00	24,664.00	24,664.00	24,664.00		
	R/M	640.00	3,622.00	3,303.00	7,565.00	2,968.00	1,547.00	3,103.00	7,618.00	2,325.00	1,547.00	1,298.00	6,170.00	2,608.00	1,528.00	175.00	4,311.00				
S247	PROGRAMA PARA EL DESARROLLO PROFESIONAL DOCENTE (PRODEP) S247	0.00	0.00	0.00	0.00	0.00	0.00	0.00	0.00	0.00	0.00	0.00	0.00	175.00	175.00	175.00	175.00	175.00	175.00		
	R/M				0.00				0.00				0.00				0.00		0.00		
U006	EXTRAORDINARIO U006	0.00	0.00	0.00	0.00	0.00	0.00	0.00	0.00	0.00	0.00	0.00	0.00	0.00	0.00	0.00	0.00	0.00	0.00		
	R/M				0.00				0.00				0.00				0.00		0.00		
	AAA	0.00	0.00	0.00	0.00	0.00	0.00	0.00	0.00	0.00	0.00	0.00	0.00	0.00	0.00	0.00	0.00	0.00	0.00		
	R/M				0.00				0.00				0.00				0.00		0.00		
	BBB	0.00	0.00	0.00	0.00	0.00	0.00	0.00	0.00	0.00	0.00	0.00	0.00	0.00	0.00	0.00	0.00	0.00	0.00		
	R/M				0.00				0.00				0.00				0.00		0.00		
	CCC	0.00	0.00	0.00	0.00	0.00	0.00	0.00	0.00	0.00	0.00	0.00	0.00	0.00	0.00	0.00	0.00	0.00	0.00		
	R/M				0.00				0.00				0.00				0.00		0.00		
TOTAL DEL TRIMESTRE					7,565.00				7,618.00				6,170.00				4,311.00				

R/M REGISTRO DE LOS RECURSOS MENSUALES REPORTADO A MILES DE PESOS

Clave del Proyecto	NOMBRE DEL PROYECTO 2023
U006	SUBSIDIOS FEDERALES PARA ORGANISMOS DESCENTRALIZADOS ESTATALES U006
S247	PROGRAMA PARA EL DESARROLLO PROFESIONAL DOCENTE (PRODEP) S247
U006	EXTRAORDINARIO U006
	AAA
	BBB
	CCC

Nota: AAA, BBB y CCC = Llenar si la IPES es beneficiaria de otro programa extraordinario.

DESTINO DE LOS RECURSOS FEDERALES QUE RECIBEN UNIVERSIDADES E INSTITUCIONES DE EDUCACIÓN MEDIA SUPERIOR Y SUPERIOR

En términos del artículo 37, Fracción I del Decreto de Presupuesto de Egresos de la Federación para el Ejercicio Fiscal 2023.

Programas y cumplimiento de metas

La información presentada es acumulada al periodo que se reporta.

Enero-Diciembre 2023

Fracción I

Nombre de la Universidad	Programas PEF/2023	A R/M	PRIMER TRIMESTRE DEL 2023			NOTA	SEGUNDO TRIMESTRE DEL 2023			NOTA	TERCER TRIMESTRE DEL 2023			NOTA	CUARTO TRIMESTRE DEL 2023			NOTA
			LOS PROGRAMAS A LOS QUE SE DESTINAN LOS RECURSOS FEDERALES (MILES DE PESOS)				LOS PROGRAMAS A LOS QUE SE DESTINAN LOS RECURSOS FEDERALES (MILES DE PESOS)				LOS PROGRAMAS A LOS QUE SE DESTINAN LOS RECURSOS FEDERALES (MILES DE PESOS)				LOS PROGRAMAS A LOS QUE SE DESTINAN LOS RECURSOS FEDERALES (MILES DE PESOS)			
			Enero	Febrero	Marzo		Abril	Mayo	Junio		Julio	Agosto	Septiembre		Octubre	Noviembre	Diciembre	
U n i v e r s i d a d e S a n L u i s	SUBSIDIOS FEDERALES PARA ORGANISMOS DESCENTRALIZADOS ESTATALES U006	A	640.00	4,262.00	7,565.00		10,533.00	12,080.00	15,183.00		17,508.00	19,055.00	20,353.00		22,961.00	24,489.00	24,684.00	
		R/M	640.00	3,622.00	3,303.00		2,988.00	1,547.00	3,103.00		2,325.00	1,547.00	1,288.00		2,608.00	1,528.00	175.00	
	PROGRAMA PARA EL DESARROLLO PROFESIONAL DOCENTE (PRODEP) S247	A	0.00	0.00	0.00		0.00	0.00	0.00		0.00	0.00	0.00		0.00	0.00	0.00	
		R/M	0.00	0.00	0.00		0.00	0.00	0.00		0.00	0.00	0.00		0.00	0.00	0.00	
	EXTRAORDINARIO U065	A	0.00	0.00	0.00		0.00	0.00	0.00		0.00	0.00	0.00		0.00	0.00	0.00	
		R/M	0.00	0.00	0.00		0.00	0.00	0.00		0.00	0.00	0.00		0.00	0.00	0.00	
	AAA	A	0.00	0.00	0.00		0.00	0.00	0.00		0.00	0.00	0.00		0.00	0.00	0.00	
		R/M	0.00	0.00	0.00		0.00	0.00	0.00		0.00	0.00	0.00		0.00	0.00	0.00	
BBB	A	0.00	0.00	0.00		0.00	0.00	0.00		0.00	0.00	0.00		0.00	0.00	0.00		
	R/M	0.00	0.00	0.00		0.00	0.00	0.00		0.00	0.00	0.00		0.00	0.00	0.00		
CCC	A	0.00	0.00	0.00		0.00	0.00	0.00		0.00	0.00	0.00		0.00	0.00	0.00		
	R/M	0.00	0.00	0.00		0.00	0.00	0.00		0.00	0.00	0.00		0.00	0.00	0.00		
	A	0.00	0.00	0.00		0.00	0.00	0.00		0.00	0.00	0.00		0.00	0.00	0.00		
	R/M	0.00	0.00	0.00		0.00	0.00	0.00		0.00	0.00	0.00		0.00	0.00	0.00		
SUMA DEL MES			640.00	3,622.00	3,303.00		2,988.00	1,547.00	3,103.00		2,325.00	1,547.00	1,288.00		2,608.00	1,528.00	175.00	
SUMAS ACUMULADAS			640.00	4,262.00	7,565.00		10,533.00	12,080.00	15,183.00		17,508.00	19,055.00	20,353.00		22,961.00	24,489.00	24,684.00	
ACUMULADO DEL TRIMESTRE					7,565.00				7,618.00				5,170.00				4,311.00	

TESORERO GENERAL Y DIRECTOR ADMIN

DIRECTOR DE PLANEACIÓN

RECTOR

RECURSOS FEDERALES QUE SE RECIBIERON INCLUYENDO SUBSIDIOS EXTRAORDINARIOS, DANDO CUMPLIMIENTO AL ARTÍCULO 37 DEL PRESUPUESTO DE EGRESOS DE LA FEDERACIÓN PARA 2023, DEBE PRESENTARSE EN LAS FRACCIONES I, II Y III. EL ÓRGANO DE CONTROL INTERNO DE LA INSTITUCIÓN SERÁ EL RESPONSABLE DE VALIDAR LA INFORMACIÓN PRESENTADA AL C. RECTOR(A) DE LOS RECURSOS MINISTRADOS EN EL PRESENTE EJERCICIO.

A "Acumulado"

R/M = Recursos Federales Mensuales (Subsidios Ordinarios y Extraordinarios 2023)

**DECRETO DEL PRESUPUESTO DE EGRESOS
DE LA FEDERACIÓN 2023
ARTÍCULO 37
FRACCIÓN II**

El costo de nómina del personal docente, no docente, administrativo y manual, identificando las distintas categorías y los tabuladores de remuneraciones por puesto, responsabilidad laboral y su lugar de ubicación.

(NO APLICA)

DESTINO DE LOS RECURSOS FEDERALES QUE RECIBEN UNIVERSIDADES E INSTITUCIONES DE EDUCACIÓN MEDIA SUPERIOR Y SUPERIOR

En términos del artículo 37, fracción I del Decreto de Presupuesto de Egresos de la Federación para el Ejercicio Fiscal 2023

Costo de la plantilla de personal

La información presentada es acumulada al periodo que se reporta

Periodo del 01 de octubre al 31 de diciembre de 2023

Fracción II										CUARTO TRIMESTRE 2023				
Universidad / Institución	Estructura de la Plantilla (Desagregada)									Costo total de la plantilla (Pesos)				
	Categoría	Tipo de personal	Costo unitario bruto (pesos)			Número de plazas			Responsabilidad laboral	Ubicación	Octubre	Noviembre	Diciembre	Acumulado oct. a dic.
			Octubre	Noviembre	Diciembre	Octubre	Noviembre	Diciembre						

U. Intercultural de San Luis Potosí

NO APLICA

**DECRETO DEL PRESUPUESTO DE EGRESOS
DE LA FEDERACIÓN 2023
ARTÍCULO 37
FRACCIÓN III**

Desglose del Gasto Corriente destinado a su operación

Anexo encontrará los formatos: Fracción III, correspondientes al 4to. Informe Trimestral 2023.

DESTINO DE LOS RECURSOS FEDERALES QUE RECIBEN UNIVERSIDADES E INSTITUCIONES DE EDUCACIÓN MEDIA SUPERIOR Y SUPERIOR

En términos del artículo 37, fracción III, del Decreto de Presupuesto de Egresos de la Federación para el Ejercicio Fiscal 2023

Desglose del gasto corriente de operación

La información presentada es acumulada al periodo que se reporta

Del 01 de octubre al 31 de diciembre de 2023

Fracción III										CUARTO TRIMESTRE 2023			
Universidad / Institución	Programa	Materiales y Suministros			Servicios Generales			Otros			ACUMULADO A DICIEMBRE 2023		
		Octubre	Noviembre	Diciembre	Octubre	Noviembre	Diciembre	Octubre	Noviembre	Diciembre	Enero-Octubre	Enero-Nov.	Enero-Diciembre
		U n i v e r s i d a d e S a n L u i s P o t o s i	SUBSIDIOS FEDERALES PARA ORGANISMOS DESCENTRALIZADOS ESTATALES U005	0.00	0.00	0.00	0.00	0.00	0.00	3,975.00	1,528.00	175.00	22,961.00
	PROGRAMA PARA EL DESARROLLO PROFESIONAL DOCENTE (PRODEP) S247	0.00	0.00	0.00	0.00	0.00	0.00	0.00	0.00	0.00	0.00	0.00	0.00
	EXTRAORDINARIO U006	0.00	0.00	0.00	0.00	0.00	0.00	0.00	0.00	0.00	0.00	0.00	0.00
	AAA	0.00	0.00	0.00	0.00	0.00	0.00	0.00	0.00	0.00	0.00	0.00	0.00
	BBB	0.00	0.00	0.00	0.00	0.00	0.00	0.00	0.00	0.00	0.00	0.00	0.00
	CCC	0.00	0.00	0.00	0.00	0.00	0.00	0.00	0.00	0.00	0.00	0.00	0.00
		0.00	0.00	0.00	0.00	0.00	0.00	0.00	0.00	0.00	0.00	0.00	0.00
	SUMA DEL MES	0.00	0.00	0.00	0.00	0.00	0.00	3,975.00	1,528.00	175.00	22,961.00	24,489.00	24,664.00
	SUMAS ACUMULADAS	0.00	0.00	0.00	0.00	0.00	0.00	3,975.00	5,503.00	5,678.00	3,975.00	5,503.00	5,678.00
	ACUMULADO DEL TRIMESTRE			0.00			0.00			5,678.00			5,678.00


TESORERO GENERAL / DIRECTOR ADMÓN


DIRECTOR DE PLANEACIÓN


RECTOR

Cálculo de porcentajes								
5,678.00								
0%			0%			100%		
0.00			0.00			5,678.00		
Materiales y Suministros			Servicios Generales			Otros		
Octubre	Noviembre	Diciembre	Octubre	Noviembre	Diciembre	Octubre	Noviembre	Diciembre
0.00	0.00	0.00	0.00	0.00	0.00	3,975.00	1,528.00	175.00
0.00%	0.00%	0.00%	0.00%	0.00%	0.00%	70.01%	26.91%	3.08%

APARTADO "ÚNICO" DEL ANEXO DE EJECUCIÓN QUE FORMA PARTE INTEGRANTE DEL CONVENIO DE APOYO FINANCIERO 2023

	MONTO TOTAL ANUAL DEL SUBSIDIO ORDINARIO MDP	%	FRACCIÓN
SUELDOS DE PLANTILLA		0.00%	II
GASTOS	5,678.00	100.00%	III
TOTAL	5,678.00	100.00%	I

	TRIMESTRE				SUMA
	PRIMERO	SEGUNDO	TERCERO	CUARTO	
PLANTILLA	0.00	0.00	0.00	0.00	0.00
GASTOS	7,565.00	7,618.00	5,170.00	4,311.00	24,664.00
	<u>7,565.00</u>	<u>7,618.00</u>	<u>5,170.00</u>	<u>4,311.00</u>	<u>24,664.00</u>

COMPROBACIÓN TRIMESTRAL

FRACCIONES	
I	4,311.00
II	
III	5,678.00
	-1,367.00

COMPROBACIÓN ANUAL

Ingreso total (Hoja de trabajo)	24,664.00
Gasto total de los trimestres	24,664
DIFERENCIA	<u>0.00</u>

**DECRETO DEL PRESUPUESTO DE EGRESOS
DE LA FEDERACIÓN 2023
ARTÍCULO 37
FRACCIÓN IV**

Los Estados de Situación Financiera y Estado de Actividades

Anexo encontrará los Estados Financieros y Estado de Actividades de la Universidad Intercultural con corte al 31 de Diciembre de 2023.



U. Intercultural de San Luis Potosí

Del 01 de octubre al 31 de diciembre de 2023
(Miles de pesos)

RESUMEN DE ESTADO DE ACTIVIDADES

	DICIEMBRE		ACUMULADO ENE. A DIC. 2023	
INGRESOS				
RECURSOS FEDERALES	4,311.00	100.00%	24,664.00	100.00%
TOTAL DE INGRESOS FEDERALES	4,311.00	100.00%	24,664.00	100.00%
EGRESOS				
PLANTILLA	0.00	0.00%	0.00	0.00%
MATERIALES SUMINISTROS	0.00	0.00%	0.00	0.00%
GASTOS GENERALES	0.00	0.00%	0.00	0.00%
OTROS	5,678.00	100.00%	24,664.00	0.00%
TOTAL DE EGRESOS FEDERALES	5,678.00	100.00%	24,664.00	0.00%
UTILIDAD O PÉRDIDA	-1,367.00	-31.71%	0.00	0.00%

MPS. José Ramón Tolentino Jiménez
Encargado Sub. Planeación y Desarrollo Ins
NOTA:

MEA. Hectór González Ricazo
Encargado de Rectoría

La información presentada en este formato, no exige la entrega de la Fracción IV, "Los estados de situación financiera, analítico, así como el de origen y aplicación de recursos públicos federales", mismos que deberán anexar en la entrega trimestral.

UNIVERSIDAD INTERCULTURAL DE SAN LUIS POTOSÍ
Estado de Situación Financiera
Al 31 de Diciembre de 2023
(Cifras en Pesos)

Concepto	2023	2022	Concepto	2023	2022
ACTIVO			PASIVO		
Activo Circulante			Pasivo Circulante		
Efectivo y Equivalentes	1,106,660	4,950,882	Cuentas por Pagar a Corto Plazo	11,420,175	13,731,469
Derechos a Recibir Efectivo o Equivalentes	90,534	899,227	Documentos por Pagar a Corto Plazo	0	0
Derechos a Recibir Bienes o Servicios	0	0	Porción a Corto Plazo de la Deuda Pública a Largo Plazo	0	0
Inventarios	0	0	Títulos y Valores a Corto Plazo	0	0
Almacenes	0	0	Pasivos Diferidos a Corto Plazo	0	0
Estimación por Pérdida o Deterioro de Activos Circulantes	0	0	Fondos y Bienes de Terceros en Garantía y/o Administración a Corto Plazo	0	0
Otros Activos Circulantes	0	0	Provisiones a Corto Plazo	0	0
Total de Activos Circulantes	1,197,194	5,850,110	Otros Pasivos a Corto Plazo	0	0
Activo No Circulante			Total de Pasivos Circulantes	11,420,175	13,731,469
Inversiones Financieras a Largo Plazo	0	0	Pasivo No Circulante		
Derechos a Recibir Efectivo o Equivalentes a Largo Plazo	0	0	Cuentas por Pagar a Largo Plazo	0	0
Bienes Inmuebles, Infraestructura y Construcciones en Proceso	121,417,459	103,753,252	Documentos por Pagar a Largo Plazo	0	0
Bienes Muebles	31,689,984	31,695,760	Deuda Pública a Largo Plazo	0	0
Activos Intangibles	0	0	Pasivos Diferidos a Largo Plazo	0	0
Depreciación, Deterioro y Amortización Acumulada de Bienes	-59,897,949	-52,738,585	Fondos y Bienes de Terceros en Garantía y/o en Administración a Largo Plazo	0	0
Activos Diferidos	105,488	105,488	Provisiones a Largo Plazo	0	0
Estimación por Pérdida o Deterioro de Activos no Circulantes	0	0	Total de Pasivos No Circulantes	0	0
Otros Activos no Circulantes	0	0	Total del Pasivo	11,420,175	13,731,469
Total de Activos No Circulantes	93,324,981	82,815,914	HACIENDA PÚBLICA/PATRIMONIO		
Total del Activo	94,522,175	88,666,024	Hacienda Pública/Patrimonio Contribuido	4,668,121	4,668,121
			Aportaciones	4,668,121	4,668,121
			Donaciones de Capital	0	0
			Actualización de la Hacienda Pública /Patrimonio	0	0
			Hacienda Pública/Patrimonio Generado	78,433,878	70,266,434
			Resultados del Ejercicio (Ahorro/Desahorro)	9,391,702	-4,519,026
			Resultados de Ejercicios Anteriores	66,926,723	71,670,007
			Revalúos	3,115,453	3,115,453
			Reservas	0	0
			Rectificaciones de Resultados de Ejercicios Anteriores	0	0
			Exceso o Insuficiencia en la Actualización de la Hacienda Pública/Patrimonio	0	0
			Resultado por Posición Monetaria	0	0
			Resultado por Tenencia de Activos no Monetarios	0	0
			Total Hacienda Pública/Patrimonio	83,101,999	74,934,555
			Total del Pasivo y Hacienda Pública /Patrimonio	94,522,175	88,666,024

Bajo protesta de decir verdad declaramos que los Estados Financieros y sus notas, son razonablemente correctos y son responsabilidad del emisor.

MTRO. HÉCTOR BONZALEZ PICAZO
ENCARGADO DE RECTORÍA

C.P. SOFIA TORRES GUERRERO
ENCARGADA DE LA SUBDIRECCIÓN ADMINISTRATIVA

C.P. ANA LETICIA CEBILLO MENDOZA
JEFATURA DE CONTABILIDAD

UNIVERSIDAD INTERCULTURAL DE SAN LUIS POTOSÍ

Estado de Actividades

Del 1 de Enero al 31 de Diciembre de 2023

(Cifras en Pesos)

Concepto	2023	2022
INGRESOS Y OTROS BENEFICIOS		
Ingresos de Gestión	12,183,255	11,887,427
Impuestos	0	0
Cuotas y Aportaciones de Seguridad Social	0	0
Contribuciones de Mejoras	0	0
Derechos	12,183,255	11,887,427
Productos	0	0
Aprovechamientos	0	0
Ingresos por Venta de Bienes y Prestación de Servicios	0	0
Participaciones, Aportaciones, Convenios, Incentivos Derivados de la Colaboración Fiscal, Fondos Distintos de Aportaciones, Transferencias, Asignaciones, Subsidios y Subvenciones, y Pensiones y Jubilaciones	44,460,375	50,272,141
Participaciones, Aportaciones, Convenios, Incentivos Derivados de la Colaboración Fiscal y Fondos Distintos de Aportaciones	0	0
Transferencias, Asignaciones, Subsidios y Subvenciones, y Pensiones y Jubilaciones	44,460,375	50,272,141
Otros Ingresos y Beneficios	17,664,494	1,105
Ingresos Financieros	0	0
Incremento por Variación de Inventarios	0	0
Disminución del Exceso de Estimaciones por Pérdida o Deterioro u Obsolescencia	0	0
Disminución del Exceso de Provisiones	0	0
Otros Ingresos y Beneficios Varios	17,664,494	1,105
Total de Ingresos y Otros Beneficios	74,308,124	62,160,673
GASTOS Y OTRAS PÉRDIDAS		
Gastos de Funcionamiento	57,623,276	59,976,880
Servicios Personales	52,582,586	50,829,931
Materiales y Suministros	447,301	1,248,001
Servicios Generales	4,593,409	7,898,948
Transferencias, Asignaciones, Subsidios y Otras Ayudas	0	0
Transferencias Internas y Asignaciones al Sector Público	0	0
Transferencias al Resto del Sector Público	0	0
Subsidios y Subvenciones	0	0
Ayudas Sociales	0	0
Pensiones y Jubilaciones	0	0
Transferencias a Fideicomisos, Mandatos y Contratos Análogos	0	0
Transferencias a la Seguridad Social	0	0
Donativos	0	0
Transferencias al Exterior	0	0
Participaciones y Aportaciones	0	0
Participaciones	0	0
Aportaciones	0	0
Convenios	0	0
Intereses, Comisiones y Otros Gastos de la Deuda Pública	0	0
Intereses de la Deuda Pública	0	0
Comisiones de la Deuda Pública	0	0
Gastos de la Deuda Pública	0	0
Costo por Coberturas	0	0
Apoyos Financieros	0	0
Otros Gastos y Pérdidas Extraordinarias	7,293,145	6,702,819
Estimaciones, Depreciaciones, Deterioros, Obsolescencia y Amortizaciones	7,159,364	6,677,082
Provisiones	0	0
Disminución de Inventarios	0	0
Otros Gastos	133,781	25,737
Inversión Pública	0	0
Inversión Pública no Capitalizable	0	0
Total de Gastos y Otras Pérdidas	64,916,422	66,679,699
Resultados del Ejercicio (Ahorro/Desahorro)	9,391,702	-4,519,026

Bajo protesta de decir verdad declaramos que los Estados Financieros y sus notas, son razonablemente correctos y son responsabilidad del emisor

MTRO. HÉCTOR GONZÁLEZ PICAZO
ENCARGADO DE RECTORÍA

C.P. SOFÍA LÓPEZ GUERRERO
ENCARGADA DE LA SUBDIRECCIÓN ADMINISTRATIVA

C.P. ANA LETICIA QUEJILLO MENDOZA
JEFATURA DE CONTABILIDAD

**DECRETO DEL PRESUPUESTO DE EGRESOS
DE LA FEDERACIÓN 2023
ARTÍCULO 37
FRACCIÓN V**

La información sobre matrícula de inicio y fin de ciclo escolar.

Anexo encontrará los informes de matrícula del ciclo escolar 2022-2023.

DESTINO DE LOS RECURSOS FEDERALES QUE RECIBEN UNIVERSIDADES E INSTITUCIONES DE EDUCACIÓN MEDIA SUPERIOR Y SUPERIOR

En términos del artículo 37, fracción V, del Decreto de Presupuesto de Egresos de la Federación para el Ejercicio Fiscal **2023**

Información desagregada sobre matrícula

La información presentada es acumulada al periodo que se reporta

Del 01 de octubre al 31 de diciembre de 2023

Universidad / Institución	U. Intercultural de San Luis Potosí
---------------------------	-------------------------------------

CONSOLIDADO			
Nivel Educativo	Número de Alumnos		
	Primer Ingreso	Reingreso	Total
Medio Superior	0	0	0
Técnico Superior Universitario	0	0	0
Licenciatura	1124	1994	3118
Especialidad	0	0	0
Maestría	0	0	0
Doctorado	0	0	0
Otros	0	0	0
:	0	0	0
:	0	0	0
:	0	0	0
:	0	0	0
TOTAL	1124	1994	3118

Nivel Educativo	Escuela/Facultad/Centro	Municipio	Programa/Carrera	Número de Alumnos			Tipo de Servicio o Subsistema
				Primer Ingreso	Reingreso	Total	
Licenciatura	Unidad Académica Cárdenas	Cárdenas	Derecho	0	39	39	Universidades Interculturales
Licenciatura	Unidad Académica Cárdenas	Cárdenas	Informática Administrativa	0	41	41	Universidades Interculturales
Licenciatura	Unidad Académica Cerritos	Cerritos	Derecho	0	49	49	Universidades Interculturales
Licenciatura	Unidad Académica Cerritos	Cerritos	Ingeniería Industrial	32	14	46	Universidades Interculturales
Licenciatura	Unidad Académica Cerritos	Cerritos	Administración Pública Municipal	30	59	89	Universidades Interculturales

DESTINO DE LOS RECURSOS FEDERALES QUE RECIBEN UNIVERSIDADES E INSTITUCIONES DE EDUCACIÓN MEDIA SUPERIOR Y SUPERIOR

En términos del artículo 37, fracción V, del Decreto de Presupuesto de Egresos de la Federación para el Ejercicio Fiscal 2023

Información desagregada sobre matrícula

La información presentada es acumulada al periodo que se reporta

Del 01 de octubre al 31 de diciembre de 2023

Universidad / Institución	U. Intercultural de San Luis Potosí						
Licenciatura	Unidad Académica Ciudad Valles	Ciudad Valles	Derecho	55	148	203	Universidades Interculturales
Licenciatura	Unidad Académica Ciudad Valles	Ciudad Valles	Informática Administrativa	32	77	109	Universidades Interculturales
Licenciatura	Unidad Académica Ciudad Valles	Ciudad Valles	Administración Pública Municipal	28	20	48	Universidades Interculturales
Licenciatura	Unidad Académica Ciudad Valles	Ciudad Valles	Ingeniería en Agronegocios	37	0	37	Universidades Interculturales
Licenciatura	Unidad Académica Ciudad Valles	Ciudad Valles	Comunicación Intercultural	31	43	74	Universidades Interculturales
Licenciatura	Unidad Académica Charcas	Charcas	Informática Administrativa	54	57	111	Universidades Interculturales
Licenciatura	Unidad Académica Matehuala	Matehuala	Administración Pública Municipal	0	8	8	Universidades Interculturales
Licenciatura	Unidad Académica Matehuala	Matehuala	Turismo Sustentable	37	0	37	Universidades Interculturales
Licenciatura	Unidad Académica Matehuala	Matehuala	Derecho	62	83	145	Universidades Interculturales
Licenciatura	Unidad Académica Matlapa	Matlapa	Derecho	70	134	204	Universidades Interculturales
Licenciatura	Unidad Académica Matlapa	Matlapa	Informática Administrativa	59	66	125	Universidades Interculturales
Licenciatura	Unidad Académica Matlapa	Matlapa	Enfermería	100	214	314	Universidades Interculturales
Licenciatura	Unidad Académica Matlapa	Matlapa	Ingeniería en Agronegocios	50	78	128	Universidades Interculturales
Licenciatura	Unidad Académica Tamazunchale	Tamazunchale	Derecho	42	76	118	Universidades Interculturales
Licenciatura	Unidad Académica Tamazunchale	Tamazunchale	Informática Administrativa	28	49	77	Universidades Interculturales
Licenciatura	Unidad Académica Tamuín	Tamuín	Derecho	21	56	77	Universidades Interculturales
Licenciatura	Unidad Académica Tamuín	Tamuín	Informática Administrativa	42	88	130	Universidades Interculturales
Licenciatura	Unidad Académica Tamuín	Tamuín	Ingeniería Industrial	50	136	186	Universidades Interculturales
Licenciatura	Unidad Académica Tanquian de Escobedo	Tanquian de Escobedo	Derecho	21	67	88	Universidades Interculturales
Licenciatura	Unidad Académica Tanquian de Escobedo	Tanquian de Escobedo	Informática Administrativa	55	98	153	Universidades Interculturales
Licenciatura	Unidad Académica Tancanhuitz	Tancanhuitz	Administración Pública Municipal	24	17	41	Universidades Interculturales
Licenciatura	Unidad Académica Tancanhuitz	Tancanhuitz	Derecho	60	121	181	Universidades Interculturales
Licenciatura	Unidad Académica Tancanhuitz	Tancanhuitz	Informática Administrativa	37	59	96	Universidades Interculturales

DESTINO DE LOS RECURSOS FEDERALES QUE RECIBEN UNIVERSIDADES E INSTITUCIONES DE EDUCACIÓN MEDIA SUPERIOR Y SUPERIOR


En términos del artículo 37, fracción V, del Decreto de Presupuesto de Egresos de la Federación para el Ejercicio Fiscal **2023**


Información desagregada sobre matrícula

La información presentada es acumulada al periodo que se reporta

Del 01 de octubre al 31 de diciembre de 2023

Universidad / Institución		U. Intercultural de San Luis Potosí					
Licenciatura	Unidad Académica Villa de Reyes	Villa de Reyes	Derecho	19	27	46	Universidades Interculturales
Licenciatura	Unidad Académica Villa de Reyes	Villa de Reyes	Ingeniería Industrial	48	70	118	Universidades Interculturales
						0	
TOTAL				1,124	1,994	3,118	


 Subdirección de
 Planeación y Desarrollo
 Inst.



Sello de Subdirección de
 Planeación y Desarrollo
 Inst.

**Nota: La fracción V del artículo 37 en este formato, es independiente del artículo 35 PEF sobre matrícula Auditada que deberá ser entregado a la instancia correspondiente.
 (El formato está preparado para agregar las filas que sean necesarias).**

UNIVERSIDAD INTERCULTURAL DE SAN LUIS POTOSÍ
MATRÍCULA FEBRERO 2020 - JUNIO 2020
CICLO ESCOLAR 2019 - 2020


UNIVERSIDAD INTERCULTURAL DE SAN LUIS POTOSÍ
MATRÍCULA OCTUBRE - DICIEMBRE 2023
CICLO ESCOLAR 2023 - 2024



No.	Unidad Académica	Licenciatura	Matrícula 3er Trimestre							
			Semestre					Hombres	Mujeres	Total
			1°	3°	5°	7°	9°			
1	Cárdenas	Derecho	0	0	11	16	12	5	34	39
		Informática Administrativa	0	13	15	13	0	20	21	41
		Total UA	0	13	26	29	12	25	55	80
2	Cerritos	Derecho	0	22	18	0	9	15	34	49
		Ingeniería Industrial	32	0	0	14	0	22	24	46
		Administración Pública Municipal	30	23	23	13	0	29	60	89
Total UA			62	45	41	27	9	66	118	184
3	Ciudad Valles	Derecho	55	55	32	41	20	84	119	203
		Informática Administrativa	32	31	20	26	0	55	54	109
		Comunicación Intercultural	31	16	14	13	0	30	44	74
		Administración Pública Municipal	28	0	20	0	0	19	29	48
		Ingeniería en Agronegocios	37	0	0	0	0	20	17	37
Total UA			183	102	86	80	20	208	263	471
4	Charcas	Informática Administrativa	54	15	28	14	0	33	78	111
Total UA			54	15	28	14	0	33	78	111
5	Matehuala	Administración Pública Municipal	0	0	0	8	0	4	4	8
		Derecho	62	22	25	28	8	53	92	145
		Turismo Sustentable	37	0	0	0	0	15	22	37
Total UA			99	22	25	36	8	72	118	190
6	Mallapa	Derecho	70	55	27	29	23	70	134	204
		Informática Administrativa	59	25	20	21	0	68	57	125
		Enfermería	100	91	65	58	0	70	244	314
		Ingeniería en Agronegocios	50	21	24	13	20	57	71	128
Total UA			279	192	136	121	43	265	506	771
7	Tamazunchale	Derecho	42	22	21	11	22	41	77	118
		Informática Administrativa	28	20	18	11	0	37	40	77
		Total UA	70	42	39	22	22	78	117	195
8	Tamuin	Derecho	21	18	10	17	11	19	58	77
		Informática Administrativa	42	37	24	27	0	59	71	130
		Ingeniería Industrial	50	54	44	38	0	104	82	186
Total UA			113	109	78	82	11	182	211	393
9	Tanquián de Escobedo	Derecho	21	22	18	15	12	29	59	88
		Informática Administrativa	55	35	33	30	0	74	79	153
		Total UA	76	57	51	45	12	103	138	241
10	Tancanhuitz	Administración Pública Municipal	24	17	0	0	0	16	25	41
		Derecho	60	40	32	25	24	76	105	181
		Informática Administrativa	37	29	30	0	0	60	36	96
Total UA			121	86	62	25	24	152	166	318
11	Villa de Reyes	Derecho	19	17	0	10	0	7	39	46
		Ingeniería Industrial	48	36	22	12	0	62	56	118
		Total UA	67	53	22	22	0	69	95	164
Total global			1124	736	594	503	161	1253	1865	3118

Fuente: Unidades Académicas UICSLP

Atentamente


MPS. José Ramón Tolentino Jiménez
 Encargado de la Subdirección de
 Planeación y Desarrollo Institucional.



UICSLP
UNIVERSIDAD INTERCULTURAL
DE SAN LUIS POTOSÍ

MATRÍCULA OCTUBRE - DICIEMBRE 2023

Ciclo Escolar 2023 - 2024

Licenciatura	Semestre					Total
	1°	3°	5°	7°	9°	
Administración Pública Municipal	82	40	43	21	0	186
Comunicación Intercultural	31	16	14	13	0	74
Derecho	350	273	194	192	141	1150
Enfermería	100	91	65	58	0	314
Informática Administrativa	307	205	188	142	0	842
Ingeniería en Agronegocios	87	21	24	13	20	165
Ingeniería Industrial	130	90	66	64	0	350
Turismo Sustentable	37	0	0	0	0	37
Total	1124	736	594	503	161	3118

Fecha de elaboración: 11 de Diciembre del 2023

Atentamente

MPS. José Ramón Tolentino Jiménez
Encargado de la Subdirección de
Planeación y Desarrollo Institucional.



"2023, Año del Centenario del Voto de las Mujeres en San Luis Potosí, Precursor Nacional"