

**UNIVERSIDAD INTERCULTURAL DE SAN LUIS POTOSÍ**

**No. de Oficio: UICSLP RC 191/2026-I**

**ASUNTO: 1er. Informe Trimestral Art. 37 PEF**  
San Luis Potosí, S. L. P. a 02 de abril 2026

**DR. CARLOS IVÁN MORENO ARELLANO**  
**DIRECTOR GENERAL DE EDUCACIÓN SUPERIOR**  
**UNIVERSITARIA E INTERCULTURAL (DGESUI).**  
**PRESENTE. –**

**AT'N C.P. OSCAR ORTEGA CORTÉS**  
**DIRECTOR DE SUBSIDIO A UNIVERSIDADES**

En atención a su oficio núm. **511/2026-0657-59** y derivado de la obligación prevista en la Ley del Presupuesto de Egresos de la Federación (PEF) enunciada en el Título Quinto, Capítulo Único, Artículo 37, párrafo quinto, hago entrega del 1er. Informe Trimestral Artículo 37 PEF del ejercicio fiscal 2026, misma que se encontrará anexa al presente de la siguiente manera:

- I. Los programas a los que se destinen los recursos y el cumplimiento de las metas correspondientes;
- II. No aplica
- III. Desglose del gasto corriente destinado a su operación
- IV. Los Estados de Situación Financiera y Estado de Actividades (Estado de Resultados)
- V. La información sobre matrícula de inicio y fin del ciclo escolar.

Así mismo le informo que ya se realizó la carga digital de los formatos, en el sistema de gestión U006 para seguimiento y verificación.

Sin otro particular, le reitero mi consideración distinguida.

**ATENTAMENTE**

**M.E.A. HÉCTOR GONZÁLEZ PICAZO,**  
**ENCARGADO DE RECTORÍA**



“2026, Año del Bicentenario de la Promulgación de la Constitución Política del Estado Libre y Soberano de San Luis Potosí”

COPIAS

Dr. Ricardo Villanueva Lomeli, Subsecretaría de Educación Superior, SEP - para su conocimiento  
Lic. Eunice Pérez Ramírez, subdirectora de Control Programático Financiero. -para su conocimiento.  
Mtra. Elvirá Méndez Bautista, directora de Educación Intercultural, DGESUI. - para su conocimiento  
ARCHIVO  
MPS. JRTJ, C.P. RARR

**UNIVERSIDAD INTERCULTURAL DE SAN LUIS POTOSÍ**

**RECTORÍA**

Arista #925, Barrio de Tequisquiapan, C.P. 78230 Tel. (444) 8 13 80 70  
rectoria@uicslp.edu.mx  
San Luis Potosí, S.L.P.

**DECRETO DEL PRESUPUESTO DE EGRESOS  
DE LA FEDERACIÓN 2026  
ARTÍCULO 37  
FRACCIÓN I**

**Los programas a los que destinen los recursos y el cumplimiento de las metas correspondientes**

**Anexo** encontrará los formatos: Hoja UPE y formato de Programas y Cumplimiento de metas Fracción I.



DESTINO DE LOS RECURSOS FEDERALES QUE RECIBEN UNIVERSIDADES E INSTITUCIONES DE EDUCACIÓN MEDIA SUPERIOR Y SUPERIOR  
 En términos del artículo 37, fracción I del Decreto de Presupuesto de Egresos de la Federación para el Ejercicio Fiscal 2026  
 Programas y cumplimiento de metas  
 La información presentada es acumulada al periodo que se reporta  
 Enero - Diciembre 2026

Fracción I

Nombre de la Universidad	Programas PEF/2026	PRIMER TRIMESTRE DEL 2026				SEGUNDO TRIMESTRE DEL 2026				TERCER TRIMESTRE DEL 2026			CUARTO TRIMESTRE DEL 2026			NOTA		
		LOS PROGRAMAS A LOS QUE SE DESTINEN LOS RECURSOS FEDERALES (MILES DE PESOS)				LOS PROGRAMAS A LOS QUE SE DESTINEN LOS RECURSOS FEDERALES (MILES DE PESOS)				LOS PROGRAMAS A LOS QUE SE DESTINEN LOS RECURSOS FEDERALES (MILES DE PESOS)			LOS PROGRAMAS A LOS QUE SE DESTINEN LOS RECURSOS FEDERALES (MILES DE PESOS)					
		Enero	Febrero	Marzo	NOTA	Abril	Mayo	Junio	NOTA	Julio	Agosto	Septiembre	NOTA	Octubre	Noviembre		Diciembre	
U																		
I	SUBSIDIOS PARA ORGANISMOS DESCENTRALIZADOS ESTATALES U006	4,199.00	7,397.00	11,040.00														
n		4,199.00	3,198.00	3,843.00														
t																		
d	EXTRAORDINARIO U006	0.00	0.00	0.00														
e		0.00	0.00	0.00														
S	RENDIMIENTOS FINANCIEROS U006	0.00	0.00	0.00														
a		0.00	0.00	0.00														
n	PROGRAMA PARA EL DESARROLLO PROFESIONAL DOCENTE (PRODEP) 3247	0.00	0.00	0.00														
L		0.00	0.00	0.00														
u																		
i																		
S	AAA	0.00	0.00	0.00														
P		0.00	0.00	0.00														
o		0.00	0.00	0.00														
t		0.00	0.00	0.00														
o		0.00	0.00	0.00														
S		0.00	0.00	0.00														
i		0.00	0.00	0.00														
SUMA DEL MES		4,199.00	3,198.00	3,643.00														
SUMAS ACUMULADAS		4,199.00	7,397.00	11,040.00														
ACUMULADO DEL TRIMESTRE				11,040.00														

*[Signature]*  
 C.P. SOFÍA TORRES GUERRERO  
 ENCARGADA DE LA SUBDIRECCIÓN DE ADMINISTRACIÓN

*[Signature]*  
 M.P. JOSÉ RAMÓN TOLENTINO JIMÉNEZ  
 ENCARGADO DE LA SUBDIRECCIÓN DE PLANEACIÓN Y DESARROLLO INSTITUCIONAL

*[Signature]*  
 M.E. HECTOR GONZÁLEZ PICAZO  
 ENCARGADO DE RECTORÍA

RECURSOS FEDERALES QUE SE RECIBIERON INCLUYENDO SUBSIDIOS EXTRAORDINARIOS, DANDO CUMPLIMIENTO AL ARTICULO 37 DEL PRESUPUESTO DE EGRESOS DE LA FEDERACION PARA 2026, DEBERÁ PRESENTARSE EN LAS FRACCIONES I, II Y III. EL ORGANISMO DE CONTROL INTERNO DE LA INSTITUCION SEHA EL RESPONSABLE DE VALIDAR LA INFORMACION PRESENTADA AL C. RECTORIA) DE LOS RECURSOS MINISTRADOS EN EL PRESENTE EJERCICIO.

A -Acumulado  
 R/M=Recursos Federales (Subsidios Ordinario y Extraordinarios 2026)

**DECRETO DEL PRESUPUESTO DE EGRESOS  
DE LA FEDERACIÓN 2026  
ARTÍCULO 37  
FRACCIÓN II**

**El costo de nómina del personal docente, no docente, administrativo y manual, identificando las distintas categorías y los tabuladores de remuneraciones por puesto, responsabilidad laboral y su lugar de ubicación.**

**(NO APLICA)**

DESTINO DE LOS RECURSOS FEDERALES QUE RECIBEN UNIVERSIDADES E INSTITUCIONES DE EDUCACIÓN MEDIA SUPERIOR Y SUPERIOR  
 En términos del artículo 37, Fracción II del Decreto de Presupuesto de Egresos de la Federación para el Ejercicio Fiscal 2026  
 Costo de la plantilla de personal  
 La información presentada es acumulada al periodo que se reporta  
 Periodo del 01 de enero al 31 de marzo de 2026

Fracción II										PRIMER TRIMESTRE 2026				
Universidad/ Institución	Categoría	Tipo de personal	Costo unitario bruto (pesos)			Número de plazas			Responsabilidad laboral	Ubicación	Costo total de la plantilla (Pesos)			Acumulado ene. a mzo.
			Enero	Febrero	Marzo	Enero	Febrero	Marzo			Enero	Febrero	Marzo	

**Estructura de la Plantilla (Desagregada)**

<b>NO APLICA</b>													
------------------	--	--	--	--	--	--	--	--	--	--	--	--	--

U. Int. de San Luis Potosí

**DECRETO DEL PRESUPUESTO DE EGRESOS  
DE LA FEDERACIÓN 2026  
ARTÍCULO 37  
FRACCIÓN III**

**Desglose del Gasto Corriente destinado a su operación**

**Anexo** encontrará los formatos: Fracción III, correspondientes al 1er. Informe Trimestral 2026.

**DESTINO DE LOS RECURSOS FEDERALES QUE RECIBEN UNIVERSIDADES E INSTITUCIONES DE EDUCACIÓN MEDIA SUPERIOR Y SUPERIOR**  
 En términos del artículo 37, fracción III, del Decreto de Presupuesto de Egresos de la Federación para el Ejercicio Fiscal 2026  
 Desglose del gasto corriente de operación  
 La información presentada es acumulada al período que se reporta  
 Del 01 de enero al 31 de marzo de 2026

Universidad / Institución	Programa	Fracción III												PRIMER TRIMESTRE 2026		
		Materiales y Suministros			Servicios Generales			Otros			ACUMULADO A MARZO 2026					
		Enero	Febrero	Marzo	Enero	Febrero	Marzo	Enero	Febrero	Marzo	Enero	Enero-Febrero	Enero-Marzo			
U n i v e r s i d a d e s a u t ó n o m i n i s t r a l e s	SUBSIDIOS PARA ORGANISMOS DESCENTRALIZADOS ESTATALES U006	0.00	0.00	0.00	0.00	0.00	0.00	0.00	0.00	3,371.32	4,727.73	0.00	3,371.32	0.00	3,371.32	8,099.05
	EXTRAORDINARIO U006	0.00	0.00	0.00	0.00	0.00	0.00	0.00	0.00	0.00	0.00	0.00	0.00	0.00	0.00	0.00
	RENDIMIENTOS FINANCIEROS U006	0.00	0.00	0.00	0.00	0.00	0.00	0.00	0.00	0.00	0.00	0.00	0.00	0.00	0.00	0.00
P o d e o s a n l u i s	PROGRAMA PARA EL DESARROLLO PROFESIONAL DOCENTE (PRODEP) S247	0.00	0.00	0.00	0.00	0.00	0.00	0.00	0.00	0.00	0.00	0.00	0.00	0.00	0.00	0.00
	AAA	0.00	0.00	0.00	0.00	0.00	0.00	0.00	0.00	0.00	0.00	0.00	0.00	0.00	0.00	0.00
	BBB	0.00	0.00	0.00	0.00	0.00	0.00	0.00	0.00	0.00	0.00	0.00	0.00	0.00	0.00	0.00
	CCC	0.00	0.00	0.00	0.00	0.00	0.00	0.00	0.00	0.00	0.00	0.00	0.00	0.00	0.00	0.00
	SUMAS DEL MES U006 (ORDINARIO Y EXTRAORDINARIO MINISTRADO)	0.00	0.00	0.00	0.00	0.00	0.00	0.00	0.00	3,371.32	4,727.73	0.00	3,371.32	0.00	3,371.32	8,099.05
	SUMAS DEL MES TOTALES	0.00	0.00	0.00	0.00	0.00	0.00	0.00	0.00	3,371.32	4,727.73	0.00	3,371.32	0.00	3,371.32	8,099.05
	SUMAS ACUMULADAS	0.00	0.00	0.00	0.00	0.00	0.00	0.00	0.00	3,371.32	8,099.05	0.00	3,371.32	0.00	3,371.32	8,099.05
	ACUMULADO DEL TRIMESTRE	0.00	0.00	0.00	0.00	0.00	0.00	0.00	0.00	0.00	8,099.05	0.00	0.00	0.00	8,099.05	

*[Signature]*  
 C.P. SOFÍA TORRES GUERRERO  
 ENCARGADA DE LA SUBDIRECCIÓN DE ADMINISTRACIÓN

*[Signature]*  
 MPS. JOSÉ RAMÓN TOLENTINO JIMENEZ  
 ENCARGADO DE LA SUBDIRECCIÓN DE PLANEACIÓN Y DESARROLLO INSTITUCIONAL

*[Signature]*  
 M.E.A. HÉCTOR GONZÁLEZ PICAZO  
 ENCARGADO DE RECTORÍA

**DECRETO DEL PRESUPUESTO DE EGRESOS  
DE LA FEDERACIÓN 2026  
ARTÍCULO 37  
FRACCIÓN IV**

**Los Estados de Situación Financiera y Estado de Actividades**

**Anexo** encontrará los Estados Financieros y Estado de Actividades de la Universidad Intercultural con corte al 31 de marzo de 2026.




## U. Int. de San Luis Potosí


Del 01 de enero al 31 de marzo de 2026

(Miles de pesos)

### RESUMEN DE ESTADO DE ACTIVIDADES

	MARZO	
<b>INGRESOS</b>		
RECURSO ORDINARIO U006	11,040.00	100.00%
RECURSO EXTRAORDINARIO U006	0.00	0.00%
RENDIMIENTOS FINANCIEROS U006	0.00	0.00%
<b>TOTAL DE INGRESOS FEDERALES</b>	<b>11,040.00</b>	<b>100.00%</b>
<b>EGRESOS</b>		
PLANTILLA	0.00	0.00%
MATERIALES Y SUMINISTROS	0.00	0.00%
GASTOS GENERALES	0.00	0.00%
OTROS GASTOS	8,099.05	100.00%
<b>TOTAL DE EGRESOS FEDERALES</b>	<b>8,099.05</b>	<b>100.00%</b>
<b>UTILIDAD O PÉRDIDA</b>	<b>2,940.95</b>	<b>26.64%</b>

  
MPS. JOSÉ RAMÓN TOLENTINO JIMENEZ  
ENCARGADO DE PLANEACIÓN

  
M.E.A. HÉCTOR GONZÁLEZ PICAZO  
ENCARGADO DE RECTORÍA

**NOTA:**

La información presentada en este formato, no exige la entrega de la Fracción IV, "Los estados de situación financiera, analítico, así como el de origen y aplicación de recursos públicos federales", mismos que deberán anexar en la entrega trimestral.

UNIVERSIDAD INTERCULTURAL DE SAN LUIS POTOSÍ

Estado de Actividades

Del 1 de Enero al 31 de Marzo de 2026

(Cifras en Pesos)

Concepto	2026	2025
<b>INGRESOS Y OTROS BENEFICIOS</b>		
<b>Ingresos de Gestión</b>	<b>9,720,458</b>	<b>7,701,437</b>
Impuestos	0	0
Cuotas y Aportaciones de Seguridad Social	0	0
Contribuciones de Mejoras	0	0
Derechos	9,720,458	7,701,437
Productos	0	0
Aprovechamientos	0	0
Ingresos por Venta de Bienes y Prestación de Servicios	0	0
<b>Participaciones, Aportaciones, Convenios, Incentivos Derivados de la Colaboración Fiscal, Fondos Distintos de Aportaciones, Transferencias, Asignaciones, Subsidios y Subvenciones, y Pensiones y Jubilaciones</b>	<b>15,651,357</b>	<b>13,288,357</b>
Participaciones, Aportaciones, Convenios, Incentivos Derivados de la Colaboración Fiscal y Fondos Distintos de Aportaciones	0	0
Transferencias, Asignaciones, Subsidios y Subvenciones, y Pensiones y Jubilaciones	15,651,357	13,288,357
<b>Otros Ingresos y Beneficios</b>	<b>0</b>	<b>0</b>
Ingresos Financieros	0	0
Incremento por Variación de Inventarios	0	0
Disminución del Exceso de Estimaciones por Pérdida o Deterioro u Obsolescencia	0	0
Disminución del Exceso de Provisiones	0	0
Otros Ingresos y Beneficios Varios	0	0
<b>Total de Ingresos y Otros Beneficios</b>	<b>25,371,815</b>	<b>20,989,794</b>
<b>GASTOS Y OTRAS PÉRDIDAS</b>		
<b>Gastos de Funcionamiento</b>	<b>15,863,885</b>	<b>13,439,988</b>
Servicios Personales	14,050,526	12,055,364
Materiales y Suministros	461,195	176,989
Servicios Generales	1,352,165	1,207,634
<b>Transferencias, Asignaciones, Subsidios y Otras Ayudas</b>	<b>0</b>	<b>0</b>
Transferencias Internas y Asignaciones al Sector Público	0	0
Transferencias al Resto del Sector Público	0	0
Subsidios y Subvenciones	0	0
Ayudas Sociales	0	0
Pensionamientos y Jubilaciones	0	0
Transferencias a Fideicomisos, Mandatos y Contratos Análogos	0	0
Transferencias a la Seguridad Social	0	0
Donativos	0	0
Transferencias al Exterior	0	0
<b>Participaciones y Aportaciones</b>	<b>0</b>	<b>0</b>
Participaciones	0	0
Aportaciones	0	0
Convenios	0	0
<b>Intereses, Comisiones y Otros Gastos de la Deuda Pública</b>	<b>0</b>	<b>0</b>
Intereses de la Deuda Pública	0	0
Comisiones de la Deuda Pública	0	0
Gastos de la Deuda Pública	0	0
Costo por Coberturas	0	0
Apoyos Financieros	0	0
<b>Otros Gastos y Pérdidas Extraordinarias</b>	<b>2,342,754</b>	<b>1,979,614</b>
Estimaciones, Depreciaciones, Deterioros, Obsolescencia y Amortizaciones	2,341,101	1,979,614
Provisiones	0	0
Disminución de Inventarios	0	0
Otros Gastos	1,653	0
<b>Inversión Pública</b>	<b>0</b>	<b>0</b>
Inversión Pública no Capitalizable	0	0
<b>Total de Gastos y Otras Pérdidas</b>	<b>18,206,639</b>	<b>15,419,602</b>
<b>Resultado del Ejercicio (Ahorro/Desahorro)</b>	<b>7,165,175</b>	<b>5,570,192</b>

Bajo protesta de decir verdad declaramos que los Estados Financieros y sus notas, son razonablemente correctos y son responsabilidad del emisor.

M.E.A. HECTOR GONZALEZ PICAZO  
ENCARGADO DE RECTORIA

C.P. SOFIA TORRES GUERRERO  
ENCARGADA DE LA SUBDIRECCIÓN ADMINISTRATIVA

C.P. ANA BERTHA MEDELLIN UVALLE  
JEFATURA DE CONTABILIDAD



UNIVERSIDAD INTERCULTURAL DE SAN LUIS POTOSÍ  
Estado de Situación Financiera  
Al 31 de Marzo de 2026  
(Cifras en Pesos)



Concepto	2025	2026	2025	2026
<b>ACTIVO</b>				
<b>Activo Circulante</b>				
Efectivo y Equivalentes	11,132,316	8,412,741	1,225,964	1,097,446
Derechos a Recibir Efectivo o Equivalentes	44,145	93,018	0	0
Derechos a Recibir Bienes o Servicios	0	0	0	0
Inventarios	0	0	0	0
Almacenes	0	0	0	0
Estimación por Pérdida o Deterioro de Activos Circulantes	0	0	0	0
Otros Activos Circulantes	0	0	0	0
<b>Total de Activos Circulantes</b>	<b>11,176,461</b>	<b>8,505,760</b>	<b>1,225,964</b>	<b>1,097,446</b>
<b>Activo No Circulante</b>				
Inversiones Financieras a Largo Plazo	0	0	0	0
Derechos a Recibir Efectivo o Equivalentes a Largo Plazo	0	0	0	0
Bienes Inmuebles, Infraestructura y Construcciones en Proceso	157,330,050	132,011,677	0	0
Bienes Muebles	35,950,397	32,668,718	0	0
Activos Intangibles	0	0	0	0
Depreciación, Deterioro y Amortización Acumulada de Bienes	-77,803,004	-69,092,416	0	0
Activos Diferidos	125,488	125,488	0	0
Estimación por Pérdida o Deterioro de Activos no Circulantes	0	0	0	0
Otros Activos no Circulantes	0	0	0	0
<b>Total de Activos No Circulantes</b>	<b>115,612,931</b>	<b>95,713,466</b>	<b>6,180,000</b>	<b>6,180,000</b>
<b>Total del Activo</b>	<b>126,789,392</b>	<b>104,219,225</b>	<b>7,405,964</b>	<b>7,277,446</b>
<b>PASIVO</b>				
<b>Pasivo Circulante</b>				
Cuentas por Pagar a Corto Plazo	59,585,665	59,585,665	4,668,121	4,668,121
Documentos por Pagar a Corto Plazo	4,668,121	4,668,121	0	0
Porción a Corto Plazo de la Deuda Pública a Largo Plazo	0	0	0	0
Títulos y Valores a Corto Plazo	54,917,543	54,917,543	0	0
Pasivos Diferidos a Corto Plazo	0	0	0	0
Fondos y Bienes de Terceros en Garantía y/o Administración a Corto Plazo	0	0	0	0
Provisiones a Corto Plazo	0	0	0	0
Otros Pasivos a Corto Plazo	0	0	0	0
<b>Total de Pasivos Circulantes</b>	<b>119,171,329</b>	<b>119,171,329</b>	<b>4,668,121</b>	<b>4,668,121</b>
<b>Pasivo No Circulante</b>				
Cuentas por Pagar a Largo Plazo	0	0	0	0
Documentos por Pagar a Largo Plazo	0	0	0	0
Deuda Pública a Largo Plazo	0	0	0	0
Pasivos Diferidos a Largo Plazo	0	0	0	0
Fondos y Bienes de Terceros en Garantía y/o en Administración a Largo Plazo	0	0	0	0
Provisiones a Largo Plazo	0	0	0	0
<b>Total de Pasivos No Circulantes</b>	<b>0</b>	<b>0</b>	<b>0</b>	<b>0</b>
<b>Total del Pasivo</b>	<b>119,171,329</b>	<b>119,171,329</b>	<b>4,668,121</b>	<b>4,668,121</b>
<b>HACIENDA PÚBLICA/PATRIMONIO</b>				
<b>Hacienda Pública/Patrimonio Contribuido</b>				
Aportaciones	59,585,665	59,585,665	4,668,121	4,668,121
Donaciones de Capital	4,668,121	4,668,121	0	0
Actualización de la Hacienda Pública / Patrimonio	54,917,543	54,917,543	0	0
<b>Hacienda Pública/Patrimonio Generado</b>				
Resultados de Ejercicios Anteriores	64,015,233	64,015,233	0	0
Revalúos	7,165,175	7,165,175	0	0
Reservas	49,517,134	49,517,134	0	0
Rectificaciones de Resultados de Ejercicios Anteriores	3,115,453	3,115,453	0	0
<b>Exceso o Insuficiencia en la Actualización de la Hacienda Pública/Patrimonio</b>				
Resultado por Posición Monetaria	0	0	0	0
Resultado por Tenencia de Activos no Monetarios	0	0	0	0
<b>Total Hacienda Pública/Patrimonio</b>	<b>119,383,427</b>	<b>119,383,427</b>	<b>119,383,427</b>	<b>119,383,427</b>
<b>Total del Pasivo y Hacienda Pública / Patrimonio</b>	<b>126,789,392</b>	<b>104,219,225</b>	<b>126,789,392</b>	<b>104,219,225</b>

Bajo protesta de decir verdad declaramos que los Estados Financieros y sus notas, son razonablemente correctos y son responsabilidad del emisor.

M. E. A. HECTOR GONZÁLEZ PICAZO  
ENCARGADO DE RECTORÍA

C. P. SOFÍA TORRES GUERRERO  
ENCARGADA DE LA SUBDIRECCIÓN ADMINISTRATIVA

C. P. ANA BERTHA MEDELLIN UVALLE  
JEFATURA DE CONTABILIDAD

**DECRETO DEL PRESUPUESTO DE EGRESOS  
DE LA FEDERACIÓN 2026  
ARTÍCULO 37  
FRACCIÓN V**

**La información sobre matrícula de inicio y fin de ciclo escolar.**

**Anexo** encontrará los informes de matrícula del ciclo escolar 2025-2026.

**DESTINO DE LOS RECURSOS FEDERALES QUE RECIBEN UNIVERSIDADES E INSTITUCIONES DE EDUCACIÓN MEDIA SUPERIOR Y SUPERIOR**  
**En términos del artículo 37, fracción V, del Decreto de Presupuesto de Egresos de la Federación para el Ejercicio Fiscal 2026**  
**Información desagregada de matrícula**  
**La información presentada es acumulada al periodo que se reporta**  
**Del 01 de enero al 31 de marzo de 2026**

Universidad / Institución		U. Int. de San Luis Potosí		
<b>CONSOLIDADO</b>				
Nivel Educativo	Número de Alumnos		Total	
	Primer Ingreso	Reingreso		
Medio Superior	0	0	0	
Técnico Superior Universitario	0	0	0	
Licenciatura	0	3,026	3,026	
Especialidad	0	0	0	
Maestría	0	0	0	
Doctorado	0	0	0	
Otros	0	0	0	
:	0	0	0	
:	0	0	0	
:	0	0	0	
TOTAL	0	3,026	3,026	

Nivel Educativo	Escuela/Facultad/Centro	Municipio		Programa/Carrera	Número de Alumnos		Total
		Reingreso	Primer Ingreso		Reingreso	Primer Ingreso	
Licenciatura	Unidad Académica de Cárdenas	Cárdenas	0	Derecho	0	37	37
Licenciatura	Unidad Académica de Cárdenas	Cárdenas	0	Informática Administrativa	0	24	24
Licenciatura	Unidad Académica de Cerritos	Cerritos	3,026	Administración Pública Municipal	0	76	76
Licenciatura	Unidad Académica de Cerritos	Cerritos	0	Derecho	0	59	59
Licenciatura	Unidad Académica de Cerritos	Cerritos	0	Ingeniería Industrial	0	76	76
Licenciatura	Unidad Académica de Ciudad Valles	Ciudad Valles	0	Administración Pública Municipal	0	60	60
Licenciatura	Unidad Académica de Ciudad Valles	Ciudad Valles	0	Comunicación Intercultural	0	79	79
Licenciatura	Unidad Académica de Ciudad Valles	Ciudad Valles	0	Derecho	0	186	186
Licenciatura	Unidad Académica de Ciudad Valles	Ciudad Valles	0	Informática Administrativa	0	78	78
Licenciatura	Unidad Académica de Ciudad Valles	Ciudad Valles	0	Ingeniería en Agronegocios	0	54	54
Licenciatura	Unidad Académica de Charcas	Charcas	0	Informática Administrativa	0	112	112
Licenciatura	Unidad Académica de Matehuala	Matehuala	0	Derecho	0	148	148
Licenciatura	Unidad Académica de Matehuala	Matehuala	0	Ingeniería en Agronegocios	0	10	10
Licenciatura	Unidad Académica de Matehuala	Matehuala	0	Turismo Sustentable	0	38	38
Licenciatura	Unidad Académica de Matlapa	Matlapa	0	Derecho	0	199	199
Licenciatura	Unidad Académica de Matlapa	Matlapa	0	Informática Administrativa	0	83	83
Licenciatura	Unidad Académica de Matlapa	Matlapa	0	Enfermería	0	286	286




**UNIVERSIDAD INTERCULTURAL DE SAN LUIS POTOSÍ**  
**MATRÍCULA ENERO - MARZO 2026**  
**CICLO ESCOLAR 2025 - 2026**



No.	Unidad Académica	Licenciatura	Matrícula Ter. trimestre							
			Semestre					Hombres	Mujeres	Total
			2°	3°	4°	6°	8°			
1	Cárdenas	Derecho	20	0	17	0	0	8	29	37
		Informática Administrativa	15	0	0	0	9	16	8	24
		<b>Total UA</b>	<b>35</b>	<b>0</b>	<b>17</b>	<b>0</b>	<b>9</b>	<b>24</b>	<b>37</b>	<b>61</b>
2	Cerritos	Administración Pública Municipal	24	0	10	25	17	17	59	76
		Derecho	18	0	22	0	19	15	44	59
		Ingeniería Industrial	33	0	29	14	0	41	-35	76
<b>Total UA</b>	<b>75</b>	<b>0</b>	<b>61</b>	<b>39</b>	<b>36</b>	<b>73</b>	<b>138</b>	<b>211</b>		
3	Ciudad Valles	Administración Pública Municipal	26	0	19	15	0	27	33	60
		Comunicación Intercultural	22	0	21	23	13	35	44	79
		Derecho	59	0	38	40	49	77	109	186
		Informática Administrativa	20	0	17	19	22	45	33	78
		Ingeniería en Agronegocios	21	0	17	16	0	25	29	54
<b>Total UA</b>	<b>148</b>	<b>0</b>	<b>112</b>	<b>113</b>	<b>84</b>	<b>209</b>	<b>248</b>	<b>457</b>		
4	Charcas	Informática Administrativa	34	0	30	33	15	32	80	112
		<b>Total UA</b>	<b>34</b>	<b>0</b>	<b>30</b>	<b>33</b>	<b>15</b>	<b>32</b>	<b>80</b>	<b>112</b>
5	Matehuala	Derecho	59	0	36	36	17	46	102	148
		Ingeniería en Agronegocios	0	10	0	0	0	4	6	10
		Turismo Sustentable	13	0	13	12	0	11	27	38
<b>Total UA</b>	<b>72</b>	<b>10</b>	<b>49</b>	<b>48</b>	<b>17</b>	<b>61</b>	<b>135</b>	<b>196</b>		
6	Matlapa	Derecho	54	0	47	55	43	74	125	199
		Informática Administrativa	26	0	14	19	24	52	31	83
		Enfermería	76	0	62	60	88	61	225	286
		Ingeniería en Agronegocios	30	0	22	27	20	47	52	99
<b>Total UA</b>	<b>186</b>	<b>0</b>	<b>145</b>	<b>161</b>	<b>175</b>	<b>234</b>	<b>433</b>	<b>667</b>		
7	Tamazunchale	Derecho	20	0	21	30	16	31	56	87
		Informática Administrativa	15	0	18	17	19	34	35	69
		<b>Total UA</b>	<b>35</b>	<b>0</b>	<b>39</b>	<b>47</b>	<b>35</b>	<b>65</b>	<b>91</b>	<b>156</b>
8	Tamuín	Derecho	29	0	19	16	9	21	52	73
		Informática Administrativa	24	0	24	23	26	48	49	97
		Ingeniería Industrial	83	0	35	35	48	109	92	201
<b>Total UA</b>	<b>136</b>	<b>0</b>	<b>78</b>	<b>74</b>	<b>83</b>	<b>178</b>	<b>193</b>	<b>371</b>		
9	Tanquián de Escobedo	Derecho	27	0	20	14	18	24	55	79
		Informática Administrativa	34	0	33	39	32	64	74	138
		Ingeniería en Agronegocios	22	0	30	0	0	26	26	52
<b>Total UA</b>	<b>83</b>	<b>0</b>	<b>83</b>	<b>53</b>	<b>50</b>	<b>114</b>	<b>155</b>	<b>269</b>		
10	Tancanhuitz	Administración Pública Municipal	25	0	24	15	15	35	44	79
		Derecho	32	0	47	46	35	60	100	160
		Informática Administrativa	38	0	25	26	22	64	47	111
<b>Total UA</b>	<b>95</b>	<b>0</b>	<b>96</b>	<b>87</b>	<b>72</b>	<b>159</b>	<b>191</b>	<b>350</b>		
11	Villa de Reyes	Derecho	14	0	12	11	13	8	42	50
		Informática Administrativa	0	0	16	0	0	6	10	16
		Ingeniería Industrial	31	0	24	22	33	50	60	110
<b>Total UA</b>	<b>45</b>	<b>0</b>	<b>52</b>	<b>33</b>	<b>46</b>	<b>64</b>	<b>112</b>	<b>176</b>		
<b>Total global</b>			<b>944</b>	<b>10</b>	<b>762</b>	<b>688</b>	<b>622</b>	<b>1213</b>	<b>1813</b>	<b>3026</b>

Fuente: Unidades Académicas UICSLP  
 Elaborada 23 de Marzo del 2026

  
**MPS. José Ramón Tolentino Jiménez**  
**Encargado de la Subdirección de Planeación y Desarrollo Institucional**




**UNIVERSIDAD INTERCULTURAL DE SAN LUIS POTOSÍ**  
**MATRÍCULA TRIMESTRAL ENERO - MARZO 2026**  
**CICLO ESCOLAR 2025 - 2026**



Licenciatura	Semestre					Total
	2°	3°	4°	6°	8°	
Administración Pública Municipal	75	0	53	55	32	<b>215</b>
Comunicación Intercultural	22	0	21	23	13	<b>79</b>
Derecho	332	0	279	248	219	<b>1078</b>
Enfermería	76	0	62	60	88	<b>286</b>
Informática Administrativa	206	0	177	176	169	<b>728</b>
Ingeniería en Agronegocios	73	10	69	43	20	<b>215</b>
Ingeniería Industrial	147	0	88	71	81	<b>387</b>
Turismo Sustentable	13	0	13	12	0	<b>38</b>
<b>Total</b>	<b>944</b>	<b>10</b>	<b>762</b>	<b>688</b>	<b>622</b>	<b>3026</b>

Fuente: Unidades Académicas UICSLP  
 Elaborada 23 de Marzo del 2026

**MPS. José Ramón Tolentino Jiménez.**



**Encargado de la Subdirección de Planeación y Desarrollo Institucional**